



# **Gemeinde Boostedt**

Kreis Segeberg

**Haushaltssatzung und Haushaltsplan**

**Haushaltsjahr 2020**

# Haushaltssatzung der Gemeinde Boostedt für das Haushaltsjahr 2020

Aufgrund der §§ 77 ff. der Gemeindeordnung wird nach Beschluss der Gemeindevertretung vom 16.12.2019 folgende Haushaltssatzung erlassen:

## § 1

Der Haushaltsplan für das Haushaltsjahr 2020 wird

1. im Verwaltungshaushalt	
in der Einnahme auf	11.703.700 EUR
in der Ausgabe auf	11.703.700 EUR
und	
2. im Vermögenshaushalt	
in der Einnahme auf	5.688.300 EUR
in der Ausgabe auf	5.688.300 EUR
festgesetzt.	

## § 2

Es werden festgesetzt:

1. der Gesamtbetrag der Kredite für Investitionen und Investitionsförderungsmaßnahmen auf	0 EUR
2. der Gesamtbetrag der Verpflichtungsermächtigungen auf	0 EUR
3. der Höchstbetrag der Kassenkredite auf	0 EUR
4. die Gesamtzahl der im Stellenplan ausgewiesenen Stellen auf	14,95 Stellen.


## § 3

Die Hebesätze für die Realsteuern werden wie folgt festgesetzt:

1. Grundsteuer	
a) für die Land- und forstwirtschaftlichen Betriebe (Grundsteuer A)	300 v.H.
b) für die Grundstücke (Grundsteuer B)	300 v.H.
2. Gewerbesteuer	320 v.H.

Boostedt, den 13. Jan. 2020

  
Bürgermeister



# VORBERICHT

## **zum Haushaltsplan der Gemeinde B o o s t e d t für das Haushaltsjahr 2020**

### **1. Geschichtliches**

Unter großer Beteiligung ihrer Einwohner hat die Gemeinde Boostedt im Jahre 2001 ihr 800. Jubiläum gefeiert. Anlass war die älteste bekannte Erwähnung des Dorfes aus dem Jahre 1201. Zahlreiche Funde aus frühzeitlichen Epochen belegen zwar eine wesentlich frühere Besiedlung des Ortes, aber die so quellenkritischen Historiker vertrauen nur den überlieferten Schriften.

Das Grundwort stede (stedt) hat heute noch seine eigentliche Bedeutung, nämlich Stelle, Platz. Die Bedeutung der Bestimmungssilbe –bo- wird unter Berücksichtigung der ältesten bekannten Schreibweisen in ihrer Lautentwicklung von dem sächsischen boka (Buche) abgeleitet, so dass anerkannterweise der Name Boostedt als Buchenstätte ausgewiesen werden kann. Das Gemeindewappen enthält daher auch zwei goldene Buchenblätter.

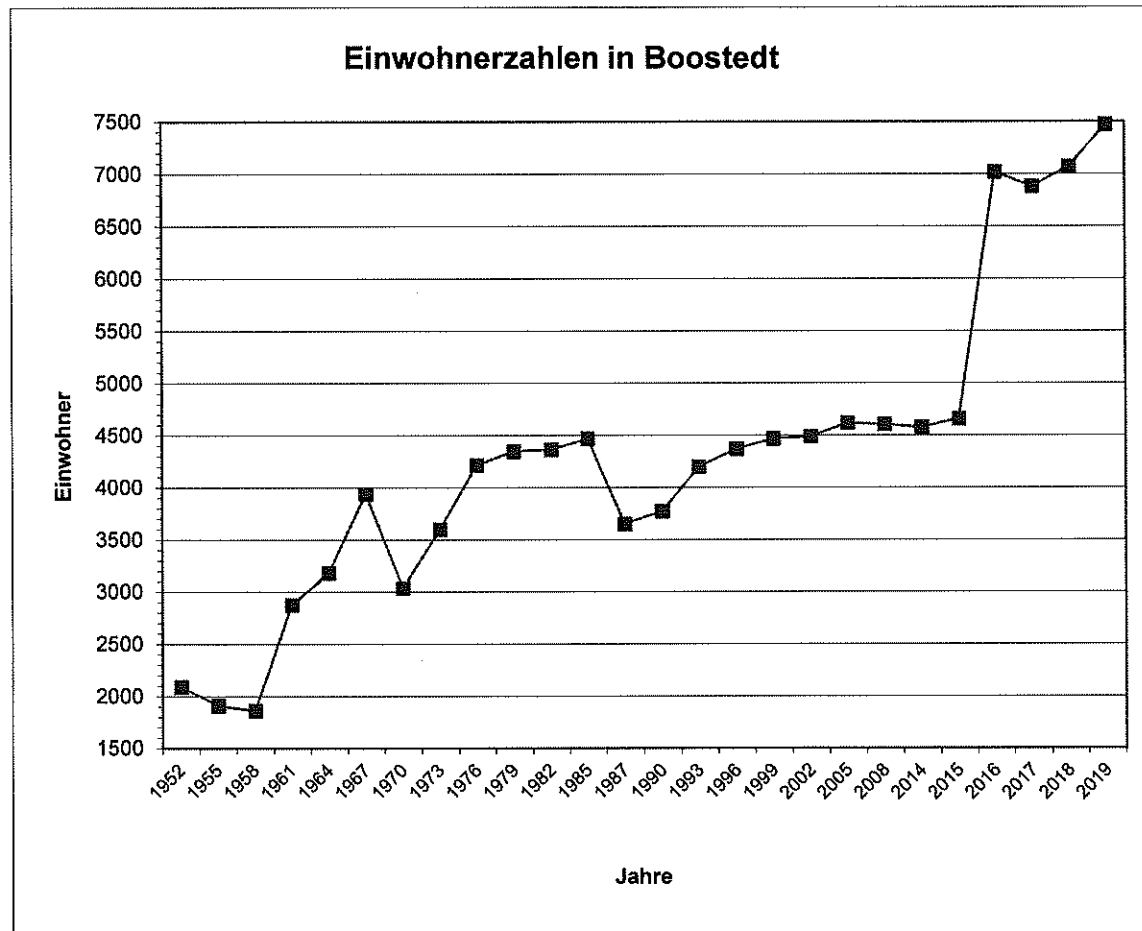
Die Gemeinde Boostedt liegt geografisch im Herzen von Holstein. Die Landeshauptstadt Kiel im Norden und die freie Hansestadt Hamburg im Süden sind jeweils rund fünfzig Kilometer entfernt. Als kreisangehörige Gemeinde des Kreises Segeberg bildet Boostedt den nördlichsten Zipfel der wirtschaftsstarken Metropolregion Hamburg und grenzt zugleich direkt an das benachbarte Oberzentrum, die kreisfreie Stadt Neumünster.

Boostedt liegt in landschaftlich sehr reizvoller Lage zwischen den ausgehenden Endmoränen der Holsteinischen Schweiz und dem norddeutschen Geestrücken inmitten von kleinen Bergen und ausgedehnten Wäldern. Im Westen der Gemeinde bestimmten bestellte Äcker, grüne Felder und typische Knicks das Landschaftsbild.

Aus dieser bevorzugten Lage hat Boostedt in den vergangenen fünf Jahrzehnten eine selbstbewusste Identität als zentral gelegene, naturnahe und beliebte Wohngemeinde entwickeln können.

## Entwicklung der Zahl der Einwohner in der Gemeinde Boostedt ( Stand jeweils 31.03. )

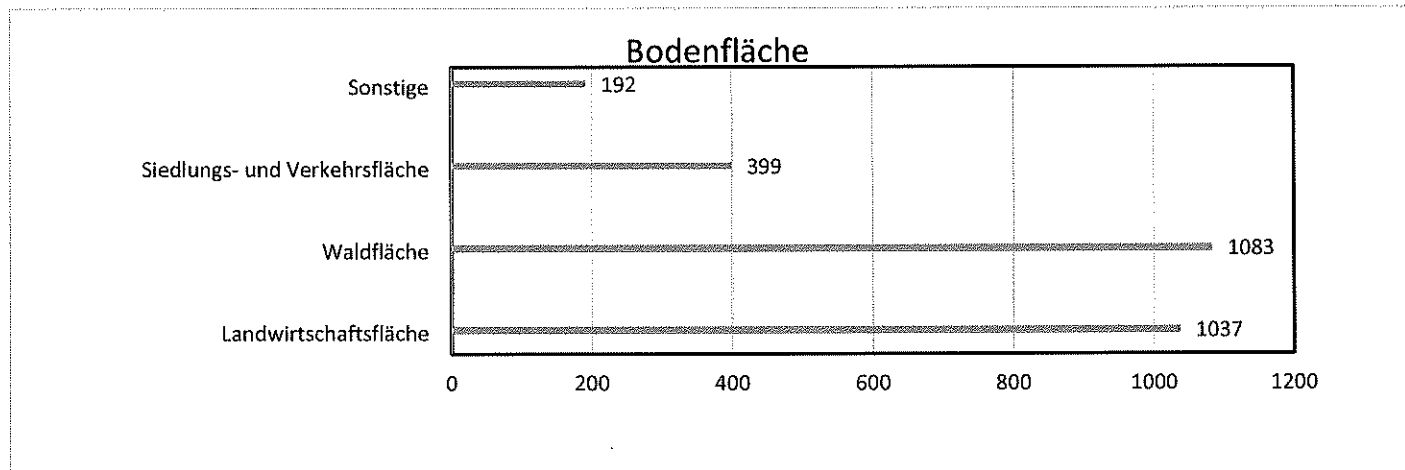
1952	2.089
1955	1.910
1958	1.860
1961	2.873
1964	3.181
1967	3.937
1970 ( Volksz. )	3.033
1973	3.596
1976	4.215
1979	4.345
1982	4.364
1985	4.469
1987 ( Volksz. )	3.651
1990	3.770
1993	4.196
1996	4.368
1999	4.467
2002	4.489
2005	4.618
2008	4.606
2014	4.575
2015	4.659
2016	7.016
2017	6.880
2018	7.068
2019	7.468



Im Jahresvergleich 2018/2019 ergibt sich in der Gemeinde Boostedt ein Einwohnerzuwachs von rd. 5,65 %.

**Nutzungsarten der Bodenfläche in der  
Gemeinde Boostedt  
(Stand 01.01.2020)**

<b>Die 2.711 ha große Gemeindefläche wird wie folgt genutzt:</b>					
			ha		
				%	
	<b>Landwirtschaftsfläche</b>		<b>1.037</b>		<b>38,25</b>
	<b>Waldfläche</b>		<b>1.083</b>		<b>39,95</b>
	<b>Siedlungs- und Verkehrsfläche</b>		<b>399</b>		<b>14,72</b>
	<b>Sonstige</b>		<b>192</b>		<b>7,08</b>
			<b>2.711</b>		<b>100,00</b>



## **2. Entwicklung der Zahl der Einwohner**

Nach dem Stand der Volkszählung im Jahr 1970 hat sich die Einwohnerzahl der Gemeinde Boostedt bis zum 31.3.1985 von 3.033 auf 4.469 Personen erhöht. Mit dem Ergebnis der letzten Volkszählung vom 24. Mai 1987 verringerte sich allerdings die Einwohnerzahl wieder auf 3.651 Personen. Nach der letzten amtlichen Statistik vom 31.03.2019 leben 7.468 Einwohner in der Gemeinde Boostedt. Im Jahresvergleich 2018/2019 ergibt sich in der Gemeinde Boostedt ein Einwohnerzuwachs von rd. 5,6 %. (siehe Seite 2)

## **3. Größe des Gemeindegebietes, wirtschaftliche Struktur**

Das Gebiet der Gemeinde Boostedt hat eine Flächengröße von 2.711 ha. Die wirtschaftliche Struktur hat sich gegenüber dem Vorjahr nicht verändert. (siehe Seite 3)

## **4. Sonderlasten**

Sonderlasten sind von der Gemeinde Boostedt nicht zu tragen.

## **5. Übersicht über die Rechnungsergebnisse der letzten drei Jahre**

Die Rechnungsergebnisse in den vergangenen drei abgeschlossenen Haushaltsjahren wiesen folgende Sollüberschussbeträge aus:

2016 =	260.187,58 EUR
2017 =	1.215.587,21 EUR
2018 =	0,00 EUR

Die Sollüberschussbeträge aus den vorgenannten Haushaltsjahren wurden der Allgemeinen Rücklage der Gemeinde zugeführt und zur Teilfinanzierung der im Haushaltsjahr 2019 durchgeführten Investitionsmaßnahmen wieder verwendet.

**6. Entwicklung der Steuereinnahmen und Finanzausweisungen sowie der Umlagen in den letzten drei abgeschlossenen Haushaltsjahren, im Vorjahr und im Haushaltsjahr**

	2016	2017	2018	2019	2020
Grundsteuer A	13.287	16.530	12.823	14.100	13.100
Grundsteuer B	502.253	505.607	520.648	515.600	520.600
Gewerbsteuer	573.114	693.257	541.250	550.000	550.000
Gemeindeanteil an der Einkommensteuer	2.010.759	2.191.960	2.410.315	2.482.900	2.509.600
Gemeindeanteil an der Umsatzsteuer	70.528	88.362	123.324	119.100	121.500
Spielgerätesteuern	33.281	35.618	34.220	30.100	31.500
Hundesteuer	21.637	21.292	21.904	21.200	21.600
Allgemeine Schlüsselzuweisungen	1.228.632	3.233.184	3.371.100	3.693.800	4.318.100
Zuweisung für Infrastrukturmaßnahmen			34.333	32.000	32.000
Familienleistungsausgleich	189.504	194.304	203.184	212.800	247.200
<b>Summe der allgemeinen Deckungsmittel</b>	<b>4.642.995</b>	<b>6.980.114</b>	<b>7.273.101</b>	<b>7.671.600</b>	<b>8.365.200</b>
Gewerbsteuerumlage	133.398	146.503	134.124	117.800	65.000
Kreisumlage	1.545.805	2.312.432	2.279.469	2.487.700	2.708.100
Amtsumlage	767.572	1.115.215	1.096.888	1.197.100	1.140.300
Finanzausgleichsumlage					
<b>Summe der Umlagen</b>	<b>2.446.775</b>	<b>3.574.150</b>	<b>3.510.481</b>	<b>3.802.600</b>	<b>3.913.400</b>
<b>Überschuss im Abschnitt 90</b>	<b>2.196.220</b>	<b>3.405.964</b>	<b>3.762.620</b>	<b>3.869.000</b>	<b>4.451.800</b>

7. Entwicklung des Vermögens und der Schulden in den letzten drei abgeschlossenen Haushaltsjahren, im Vorjahr und im Haushaltsjahr							
Die nachfolgende Auflistung gibt einen Überblick, in welchen Bereichen die Gemeinde Boosted in den vergangenen Jahren Investitionen getätigt hat:							
Nr.	Bezeichnung der Maßnahme	2016	2017	2018	2019	2020	Gesamt
1	Kauf von beweglichem Vermögen FFW	1.004	11.589	39.144	25.000	25.000	101.737
2	Beschaffung von Digitalfunkgeräten	-6.250	3.073				-3.187
3	Erwerb und Umbau eines neuen Feuerwehrgebäudes		2.380	850.000	100.000	2.090.400	3.042.780
4	Verbesserung der Zufahrts- u. Parksituation bei der FFW			10.919			10.919
5	Anschaffung von Klassenmöbeln (bew. Vermögen)	34.699	12.476	18.000	25.000	65.000	155.165
6	Sanierung der Lehrküche					100.000	100.000
7	Umrüstung der Innenbeleuchtung auf LED		134.624	-194			134.430
8	Beschattungssystem Schule Neubau/Altbau		2.864	3.860	7.000	5.000	18.744
9	Kauf von interaktiven Tafeln	10.731	17.175	28.297	30.000	30.000	116.203
10	Sicherung des Schulgeländes					15.000	15.000
11	Sanierung Sigfried-Steffensen-Sporthalle	301.007					301.007
12	Neubau eines Fahrradstellplatzes	-9.000			9.000	12.000	12.000
13	Umbau der Pavillon-Klassen BBZ		30.000		50.000		2.680.000
14	Aufbau einer Photovoltaikanlage				2.600.000	20.000	20.000
15	Bau Blockheizkraftwerk	4.105					4.105
16	Aufbau EDV Schülernetz	35.100	50.000		26.300	27.000	138.400
17	Sanierung sanitärer Räume in der GGS		38.514				38.514
18	Sanierung der Fenster und Außenassade					235.000	235.000
19	Erweiterung U3 Gruppenräume/Neu und Anbauen Kindergarten	15.000	4.416		100.000	400.000	519.416
20	Erwerb und Umbau einer KiTA A5			703.260			703.260
21	Qualitätsverbesserung KiTA Softprogramm				82.400		82.400
22	Invest. - Zuschüsse Vereine	17.088			32.000	30.000	30.000
23	Ersatzbeschaffungen f. Spielgeräte	2.766	5.048	1.587	29.900	100.000	139.301
24	Sanierung von Straßen	662.999	130.815	113.527	100.000	100.000	1.107.341
25	Erschließung der Ranzau-Kasserne				50.000	100.000	150.000
26	Bau einer Fahrradsammelgarage					20.000	20.000
27	Ausbau Gemeindefrassen Heideweg					5.000	5.000
28	Erschl. Baugeliet Waldsiedlung					1.000	1.000
29	AKN Halbschrankenverlängerung				30.000	30.000	60.000
30	Neubau der Aubrücke	4.524					4.524
31	Erschließung Baugeliet Stückenredder	7.143	13.733				20.876
32	Erschließung Baugeliet Bahnhofstraße	6.304					6.304
33	Straßenbeleuchtung		12.212	1.570		25.000	38.782
34	Abwasserbeseitigung -allgemein-	95.000		150.000	183.000	230.000	658.000
35	Erneuerung der Großbehälter					60.000	60.000
36	Erneuerung der SPS Beliebungstecken	23.729					23.729
37	Sanierung Emscherbrunnen		49.947		23.000		72.947
38	Regenwasserbeseitigung -allgemein-	113.176	-9.859	128.448	80.000	80.000	391.765
39	Regenwasserbeseitigung -allgemein-	90.000	-50.713				39.287
40	Ausstattung Hof Lübbe	1.078	3.601	31.162	1.500	19.500	56.841
41	Ausstattung Bauhof		16.117	1.899	8.000	8.000	34.016
42	Beschaffung eines Kommunalfahrzeugs			120.606		65.000	194.491
43	Wasserversorgung -allgemein-	8.885		8.669	70.000	70.000	148.669
44	Erneuerung der SPS Technik				9.200		9.200
45	Ankauf von Grundstücken		51.800	278.617	300.000	800.000	1.430.417
46	Abbruch Wohnbautfläche Waldsiedlung				25.000	650.000	675.000
	<b>Gesamt</b>	<b>1.419.058</b>	<b>529.812</b>	<b>2.556.391</b>	<b>3.904.300</b>	<b>5.417.900</b>	<b>13.867.471</b>

Die Entwicklung über die Schulden und der Rücklagen der Gemeinde kann den beigefügten Übersichten entnommen werden.



## **8. Aufgliederung des Gewerbesteueraufkommens**

Von den 318 angemeldeten Gewerbebetrieben zahlten 2019

206 Betriebe (65,00 %)	keine Gewerbesteuer
54 Betriebe (17,00 %)	bis 1.000 EUR
44 Betriebe (14,00 %)	über 1.000 bis 10.000 EUR
14 Betriebe ( 4,00 %)	über 10.000 bis 100.000 EUR
0 Betriebe ( 0,00 %)	über 100.000 EUR

Gewerbesteuer jährlich.

## **9. Entwicklung der Gebühren, Entgelte und zweckgebundenen Abgaben in den letzten drei abgeschlossenen Haushaltsjahren, im Vorjahr und im Haushaltsjahr**

### **Abwasserbeseitigung**

Die Gemeinde Boostedt betreibt eine zentrale Abwasserbeseitigungsanlage. Im Jahre 2008 wurde das Klärwerk um eine Klärschlammvererdungsanlage erweitert. Die Abwassergebühr wird jährlich neu kalkuliert und hat sich in den vergangenen Jahren wie folgt entwickelt:

2004 = 2,32 EUR je cbm
2005 - 2009 = 2,21 EUR je cbm
2010 = 2,11 EUR je cbm
2011 - 2013 = 1,98 EUR je cbm
2014 - 2016 = 2,27 EUR je cbm
2017 - 2020 = 2,38 EUR je cbm.

## Wasserversorgung

Für die zentrale Wasserversorgungsanlage in der Gemeinde Boostedt, ist von der Gemeinde nach der Gebührenkalkulation die Benutzungsgebühr auf 0,73 EUR je cbm bei einer jährlichen Grundgebühr von 6,12 EUR je Wohneinheit festgesetzt worden.

Die Gebührensätze werden jährlich neu kalkuliert und haben sich in den vergangenen Jahren wie folgt entwickelt:

2002 - 2004 = 0,87 EUR je cbm zzgl. 6,12 EUR jährliche Grundgebühr  
2005 - 2006 = 0,81 EUR je cbm zzgl. 6,12 EUR jährliche Grundgebühr  
2007 = 0,88 EUR je cbm zzgl. 6,12 EUR jährliche Grundgebühr  
2008 - 2009 = 0,94 EUR je cbm zzgl. 6,12 EUR jährliche Grundgebühr  
2010 = 0,82 EUR je cbm zzgl. 6,12 EUR jährliche Grundgebühr  
2011 = 0,79 EUR je cbm zzgl. 6,12 EUR jährliche Grundgebühr  
2012 = 0,66 EUR je cbm zzgl. 6,12 EUR jährliche Grundgebühr  
2013 = 0,73 EUR je cbm zzgl. 6,12 EUR jährliche Grundgebühr  
2014 - 2016 = 0,82 EUR je cbm zzgl. 6,12 EUR jährliche Grundgebühr  
2017 - 2020 = 0,90 EUR je cbm zzgl. 6,12 EUR jährliche Grundgebühr

## Straßenreinigung

Die Straßenreinigungsgebühr setzt sich aus den Kosten der Einsätze des gemeindlichen Bauhofes zur Schneeräumung/Glatteisbeseitigung und der Kosten der Straßenreinigung für die gereinigte Frontmeterfegeleistung des WZV zusammen. Die Gebührensätze werden jährlich neu kalkuliert und haben sich in den vergangenen Jahren wie folgt entwickelt:

2005 - 2006 = 0,87 EUR je Frontmeter  
2007 - 2009 = 1,27 EUR je Frontmeter  
2010 = 1,14 EUR je Frontmeter  
2011 - 2015 = 1,41 EUR je Frontmeter  
2016 - 2019 = 1,30 EUR je Frontmeter  
2020 = 1,01 EUR je Frontmeter

## **10. Darstellung der im Haushaltsjahr geplanten Investitionen und Investitionsförderungsmaßnahmen sowie ihre finanziellen Auswirkungen auf die Folgejahre**

Im HH-Jahr 2020 sind folgende Investitionsmaßnahmen geplant:

1. Kauf von Ausrüstungsgegenständen für die FFW	25.000 EUR
2. Neubau eines Feuerwehrgebäudes	2.090.400 EUR
3. Kauf von Ausstattungsgegenständen für die Schule	65.000 EUR
4. Sanierung der Lehrküche	100.000 EUR
5. Kauf von interaktiven Tafeln	30.000 EUR
6. Sicherung des Schulgeländes	15.000 EUR
7. Aufbau einer Photovoltaikanlage	20.000 EUR
8. Aufbau eines EDV Schülernetzes	27.000 EUR
9. Erweiterung der KITA	400.000 EUR
10. Sanierung der Außenfassade Schule	235.000 EUR
11. Ersatzbeschaffung eines Spielgerätes	100.000 EUR
12. Sanierung von Straßenoberflächen	100.000 EUR
13. Erschließung ehemalige Rantzau Kaserne	100.000 EUR
14. Sanierung Schmutzwasserkanäle	230.000 EUR
15. Erneuerung von Großbelüftern Belebungsbecken	18.000 EUR
16. Sanierung von Regenwasserkanälen	80.000 EUR
17. Erwerb eines Bauhoffahrzeuges	65.000 EUR
18. Sanierung von Wasserleitungen	70.000 EUR
19. Ankauf von Grundstücken	800.000 EUR
<b>Gesamt:</b>	<b><u>4.570.400 EUR</u></b>

Finanzielle Auswirkungen auf die folgenden Jahre für die Erschließung von Baugebieten sind gem. § 9 GemHVO aufgrund einer sorgfältigen, planerischen, wirtschaftlichen und finanziellen Vorbereitung berücksichtigt.

## **11. Wesentliche Abweichungen des Haushaltsplanes vom Finanzplan**

Wesentliche Abweichungen ergeben sich nicht. Bei der Aufstellung sind die Orientierungsdaten des Haushaltserlasses vom 27.09.2019 zu Grunde gelegt worden.

## Freier Finanzspielraum

Lfd. Nr.	Bezeichnung	Gruppierungs-Nr.	Haushaltsjahr					
			2018	2019	2020	2021	2022	2023
1	Zuführung zum Vermögenshaushalt	86	2.480.757	1.528.800	2.207.100	2.718.400	2.826.000	2.924.300
2	abzügl. Kreditbeschaffungskosten und ordentliche Tilgung (§ 21 Abs. 1 Nr. 1)	990, 97 ohne 97_9	55.600	55.600	55.600	55.600	55.600	55.600
3	abzügl. Zuführung zur Sonderrücklage -Rückstellungen- (§ 21 Abs. 1 Nr. 2)	9110	17.000	17.000	17.000	17.000	17.000	17.000
4	abzügl. Zuführung zur Sonderrücklage - Abschreibungsrücklage (§ 21 Abs. 1 Nr. 3)	9120	94.736	104.800	104.800	104.800	104.800	104.800
5	abzügl. Zuführung zur Sonderrücklage -Gebührenausgl.rückl.- (§ 21 Abs. 1 Nr. 5)	9130	22.254	0	0	0	0	0
6	abzügl. Zuführung zu Rücklagen der Treuhandvermögen (§ 21 Abs. 1 Nr. 4)	9190	0	0	0	0	0	0
7	abzüglich des Fehlbetrages/-bedarfes		0	0	0	0	0	0
8	freier Finanzspielraum	EUR	2.313.421	1.351.400	2.029.700	2.541.000	2.648.600	2.746.900
		EUR/Ew.	309,78	180,96	271,79	340,25	354,66	367,82
	nachrichtlich:							
9	Abschreibungen	270	435.802	437.200	435.700	435.700	435.700	435.700
10	Verwendung von Mitteln der allgemeinen Rücklage, der Finanzausgleichsrücklage oder Einnahmen aus der Veränderung des Anlagevermögens (§ 1 Abs. 1 Nr. 2) zum Ausgleich des Verwaltungshaushaltes (§ 21 Abs. 3)							
11	Zuführung zur Finanzausgleichsrücklage (§ 19 Abs. 4 Nr. 4)							

Einwohner am 31.03.2019:

7.468

**12. Die Finanzlage der Gemeinde Boostedt stellt sich nach den vorliegenden Jahresrechnungen und der Planung wie folgt dar:**

Lfd. Nr.		in TEUR	
1.	bis Ende 2019 <sup>1</sup> aufgelaufene Defizite <sup>2</sup>	0	
2.	einen freien Finanzspielraum 2020 <sup>3</sup>	2.029	
3.	ein Defizit 2020. . <sup>3</sup>	0	
4.	erwartete freie Finanzspielräume in den Jahren 2021. . <sup>4</sup> bis 2023 . . <sup>5</sup>	7.935	
5.	erwartete Defizite in den Jahren 2021. . <sup>4</sup> bis 2023 . . <sup>5</sup>	0	
6.	zu erwartende aufgelaufene Defizite bis Ende 2023 . . <sup>5;6</sup>	0	
7.	eine Entnahme aus allgemeiner Rücklage in den Jahren 2020. . <sup>3</sup> bis 2023 . . <sup>5</sup>	2.668	
8.	eine Zuführung an allgemeiner Rücklage in den Jahren 2020 . . <sup>3</sup> bis 2023 . . <sup>5</sup>	7.184	
		in TEUR	EUR/Ew.
9.	eine Verschuldung Anfang 2020 . . <sup>3</sup>	610	82
10.	eine Verschuldung Ende 2019 . . <sup>5</sup>	610	82
11.	eine Gesamtverschuldung (Gesamt I) Anfang 2020 . . <sup>3</sup>	610	82
12.	eine Gesamtverschuldung (Gesamt I) Ende 2020. . <sup>3</sup>	555	74
13.	eine Gesamtverschuldung (Gesamt I) Ende 2019 . . <sup>5</sup>	610	82
14.	ein Bestand an Kassenkrediten Ende 2019. . . <sup>1</sup>	0	0
15.	eine Gesamtverschuldung (Gesamt II) Anfang 2020 . . <sup>3</sup>	610	82
16.	eine Gesamtverschuldung (Gesamt II) Anfang 2020 . . <sup>3</sup>	610	82

Einwohner: 7.468

<sup>1</sup> Jahreszahl des laufenden Haushaltsjahr vorangegangenen Jahres

<sup>2</sup> Zeile kann entfallen, soweit die Gemeinde keine aufgelaufenen Defizite aus den Jahresrechnungen bzw. den Haushaltsplanungen am Ende des dem laufenden Haushaltsjahr vorausgegangenen Jahres aufweist. Die laufenden Nummern sind entsprechend anzupassen.

<sup>3</sup> Jahreszahl des laufenden Haushaltsjahres

<sup>4</sup> Jahreszahl des dem Haushaltsjahr folgenden Jahres

<sup>5</sup> Jahreszahl des letzten Jahres der mittelfristigen Ergebnis- und Finanzplanung

<sup>6</sup> Zeile kann entfallen, soweit zum Ende der mittelfristigen Finanzplanung keine aufgelaufenen Defizite erwartet werden. Die laufenden Nummern sind entsprechend anzupassen.

**13. Übersicht über die Ausgaben für Investitionen und Investitionsförderungsmaßnahmen**

Haushalts- jahre	Fortgeschriebe- Planansatz <sup>1</sup>	Ist	In Abgang ge- stellt <sup>2</sup>	In das Folgejahr übertragen		nachrichtlich: Investitionsvo- lumen geplanter kreditähnli- cher Rechtsgeschäfte <sup>3</sup>
				Gesamt	aus Planungen der Vorjahre <sup>4</sup>	
	in TEUR	in TEUR	in TEUR	in TEUR	in TEUR	in TEUR
1	2	3	4	5	6	7
2016	1806	1603	65	138	0	
2017	738	578	10	150	0	
2018	3066	1726	0	1340	0	
2019	3954	-	-	-	-	
Haushaltsjahr	5492	-	-	-	-	
2021	257	-	-	-	-	
2022	257	-	-	-	-	
2023	257	-	-	-	-	

<sup>1</sup>Den fortgeschriebenen Planansatz umfassen den Ansatz des Haushaltsjahres, die Veränderungen durch Nachträge, Inanspruchnahme der ein- oder gegenseitigen Deckungsfähigkeit und übertragenene Ermächtigungen aus Haushaltsvorjahren.

<sup>2</sup>Gründe für die Inabgangstellung können sein: Die Maßnahme konnte mit geringeren Ausgaben durchgeführt werden, die Maßnahme soll nicht mehr durchgeführt werden, die Maßnahme ist erneut veranschlagt worden oder soll erneut veranschlagt werden

<sup>3</sup>kreditähnliche Rechtsgeschäfte sind in dem Jahr erstmals zu erfassen, in dem der Vertrag geschlossen wird

<sup>4</sup>Der Teil der in Spalte 5 angegebenen gesamten Ausgaben für Investitionen und Investitionsförderungsmaßnahmen, die schon in Vorjahren geplant waren und erneut übertragen werden sollen

#### 14. Darstellung der Entwicklung der bereinigten Ausgaben im Verwaltungshaushalt

Lfd. Nr.	Bezeichnung	Gruppierungs-Nr.	Haushaltsjahr					
			2018	2019	2020	2021	2022	2023
1	Gesamtausgaben Verwaltungshaushalt	4 - 8	10.024.768	11.024.200	11.703.700	10.389.200	10.566.800	10.753.600
2	abzgl. Zuführung zum Vermögenshaushalt	86	2.480.757	1.528.800	2.207.100	2.718.400	2.826.000	2.924.300
3	abzgl. Innere Verrechnungen	679	317.145	412.400	422.000	422.000	422.000	422.000
4	abzgl. Abschreibungen (kalkulatorisch)	680	435.802	437.200	435.700	435.700	435.700	435.700
5	abzgl. Verzinsung des Anlagekapitals (kalkulatorisch)	685	39.549	43.600	35.100	35.100	35.100	35.100
6	abzgl. Gewerbesteuerumlage	810	134.124	117.800	65.000	116.900	119.200	121.600
7	abzgl. Allgem. Umlage an das Land	831						
8	abzgl. Allgemeine Umlagen an Gemeinden und Gemeindeverbände - Kreisumlage, Amtsumlage, Zusatzumlage -	832	3.376.357	3.684.800	3.848.400	2.825.900	2.854.100	2.882.600
9	abzgl. Gebührenausgleichsrücklage	3130	0	5.500	17.900	17.900	17.900	17.900
10	abzgl. Treuhandrücklage (Dauergrabpflege)	3190						
11	abzgl. Treuhandrücklage (nicht rechtsfähige Stiftungen)	3190						
12	abzgl. Fehlbetragsabdeckung	892						
13	<b>bereinigte Ausgaben VwH</b>		<b>3.241.034</b>	<b>4.794.100</b>	<b>4.672.500</b>	<b>3.817.300</b>	<b>3.856.800</b>	<b>3.914.400</b>
14	<b>Veränderung Vorjahr (in %)</b>			<b>47,92</b>	<b>-2,54</b>	<b>-18,30</b>	<b>1,03</b>	<b>1,49</b>
15	<b>Empfehlung (in %)</b>			<b>bis zu 1,5</b>	<b>bis zu 1,5</b>	<b>bis zu 1,5</b>	<b>bis zu 1,5</b>	<b>bis zu 1,5</b>

### 15. Übersicht über die wirtschaftlichen Ergebnisse der kostenrechnenden Einrichtungen

Unter- abschnitt	Einrichtung	Haushalts- jahr	Einnahmen	Ausgaben	Überschuss / Fehlbedarf (-)	Kosten- deckungs- grad in %	Kalkulato- rische Kosten
6750	Straßenreinigung ohne Entnahme od. Zuf. Geb.Ausgleich	2018	37.551	34.095	3.456	110,14%	0
		2019	37.900	54.000	-16.100	70,19%	2.100
		2020	38.700	59.200	-20.500	65,37%	2.100
		<b>Gesamt</b>	<b>114.151</b>	<b>147.295</b>	<b>-33.144</b>	<b>77,50%</b>	<b>4.200</b>
7000	Abwasserbeseitigung ohne Entnahme od. Zuf. Geb.Ausgleich	2018	533.071	560.054	-26.983	95,18%	230.049
		2019	537.600	537.600	0	100,00%	233.100
		2020	519.200	519.200	0	100,00%	200.500
		<b>Gesamt</b>	<b>1.589.871</b>	<b>1.616.854</b>	<b>-26.983</b>	<b>98,33%</b>	<b>663.649</b>
7500	Friedhof	2018	77.371	92.934	-15.563	83,25%	1.892
		2019	100.200	100.200	0	100,00%	2.400
		2020	98.800	98.800	0	100,00%	2.000
		<b>Gesamt</b>	<b>276.371</b>	<b>291.934</b>	<b>-15.563</b>	<b>94,67%</b>	<b>6.292</b>
7710	Bauhof	2018	325.740	339.238	-13.498	96,02%	36.957
		2019	421.700	442.700	-21.000	95,26%	57.100
		2020	436.000	452.000	-16.000	96,46%	57.100
		<b>Gesamt</b>	<b>1.183.440</b>	<b>1.233.938</b>	<b>-50.498</b>	<b>95,91%</b>	<b>151.157</b>
8150	Wasserversorgung ohne Entnahme od. Zuf. Geb.Ausgleich	2018	250.259	299.000	-48.741	83,70%	68.563
		2019	296.000	296.000	0	100,00%	69.000
		2020	302.300	306.200	-3.900	98,73%	71.200
		<b>Gesamt</b>	<b>848.559</b>	<b>901.200</b>	<b>-52.641</b>	<b>94,16%</b>	<b>208.763</b>



### 16. Übersicht über den voraussichtlichen Stand der Rücklagen

	Stand zum Beginn des Haushalts- jahres	Zuführung		Entnahme	Stand zum Ende des Haushalts- jahres
		Zuf.betrag	Zinsen		
	<b>01.01.2020</b>				<b>31.12.2020</b>
<b>1. Allgemeine Rücklage</b>	5.154.000	0	<del>          </del>	2.668.400	2.485.600
<b>2. Sonderrücklage §19 Abs. 4 Nr. 1 (Rückstellungen)</b>					
2.1 Abwasserbeseitigung	188.400	17.000	0		205.400
<b>3. Sonderrücklage § 19 Abs. 4 Nr. 2 (Abschreibungen)</b>					
3.1 Abwasserbeseitigung	872.700	91.700	<del>          </del>	0	964.400
3.2 Wasserversorgung	180.800	13.100	<del>          </del>	0	193.900
<b>4. Sonderrücklage § 19 Abs. 4 Nr. 3 (Gebührenaussgleich)</b>					
4.1 Abwasserbeseitigung	0	0	0	0	0
4.2 Wasserversorgung	3.900	0	0	3.900	0
4.3 Straßenreinigung	68.100	0	0	14.000	54.100
<b>5. Schwimmbad, jetzt gemeinnützige Zwecke</b>					
	79.100		100	0	79.200
<b>Gesamt</b>	<b>6.547.000</b>	<b>121.800</b>	<b>100</b>	<b>2.686.300</b>	<b>3.982.600</b>

### 17.Übersicht über den voraussichtlichen Stand der Schulden (ohne Kassenkredite)

Art Jahre	Verschuldung am 1.1. im	
	Vorjahr	Haushaltsjahr
1. Schulden aus Krediten		
1.1 Bund, LAF, ERP-Sondervermögen		
1.2 Land	666.400	610.800
1.3 Gemeinden u. Gemeindeverbänden		
1.4 Zweckverbänden u. dgl.		
1.5 sonstigem öffentlichen Bereich		
1.6 Kreditmarkt	0	0
1.7 Innere Darlehen aus Sonderrücklagen		
1.8 Innere Darlehen von Sondervermögen ohne Sonderrechnung		
<b>Summe 1</b>	666.400	610.800
2 Restkreditermächtigungen aus Vorjahren	0	0
<b>Summe 1 + 2</b>	666.400	610.800
<u>nachrichtlich</u>		
3 Schulden aus Vorgängen, die Kreditaufnahmen wirtschaftlich gleichkommen		
4 Schulden der Sondervermögen mit Sonderrechnung		
4.1 aus Krediten		
4.2 aus Vorgängen, die Kreditaufnahmen wirtschaftlich gleichkommen		

### 18.Übersicht über die Entwicklung der Schulden

Haushaltsjahre	Schuldenstand am 1.1. EUR	+ Kreditaufnahmen EUR	- Tilgung EUR	Schuldenstand am 31.12.			nachrichtl. : Restkredit- ermächtigung EUR	
				EUR	EUR/Ew.	davon		
						Innere Darl. EUR		and. Schulden EUR
Ist - 2016	1.721.600		111.400	1.610.200	215,61			
Ist - 2017	1.610.200		888.200	722.000	96,68			
Ist - 2018	722.000		55.600	666.400	89,23			
Ist - 2019	666.400		55.600	610.800	81,79			
Soll im Haushaltsjahr	610.800		55.600	555.200	74,34			
Soll - 2021	555.200		55.600	499.600	66,90	Einwohner:	7468	
Soll - 2022	499.600		55.600	444.000	59,45			
Soll - 2023	444.000		55.600	388.400	52,01			

**19. Übersicht über die wichtigsten Ausgabearten in den letzten drei abgeschlossenen Haushaltsjahren, im Vorjahr und im Haushaltsjahr**

<b>Ausgabeart</b>	<b>2016</b>	<b>2017</b>	<b>2018</b>	<b>2019</b>	<b>2020</b>
Personalausgaben	857.608	858.201	883.263	1.018.300	1.067.200
Unterhaltung Grundstücke, bauliche Anlagen und sonstiges unbewegliches Vermögen	304.635	284.819	317.657	660.100	654.600
Bewirtschaftungskosten für die gemeindlichen Liegenschaften	433.478	450.520	428.597	483.600	493.800
Zuschüsse für soziale und sonstige Zwecke	734.928	649.045	652.996	1.048.600	852.400
Zinsausgaben	26.152	19.188	12.391	11.700	10.900
Kreis- und Amtsumlage	2.313.377	3.427.647	3.376.357	3.684.800	3.848.400



# **Verwaltungshaushalt**

Verwaltungshaushalt

Einzelplan 0 Allgemeine Verwaltung  
 Abschnitt 00 Gemeindeorgane  
 Unterabschnitt 0000 Gemeindeorgane

Haushaltsstelle		Haushalts- ansatz	Haushalts- ansatz	Ergebnis der Jahresrechnung	Bew. Stelle	Erläut. Schl.
Nummer	Bezeichnung	2020 EUR	2019 EUR	2018 EUR		
	<b><u>Einnahmen</u></b>					
1300	Einnahmen aus Verkauf	300	300	180,00	1	
	<b><u>Ausgaben</u></b>					
4000	Aufwendungen für ehrenamtliche Tätigkeit	28.100	27.300	30.030,17	1	
4001	Sitzungsgelder	34.900	28.900	34.910,00	1	
4002	Reisekosten Bürgermeister u. Gemeindevertreter	500	500	0,00	1	
4480	Arbeitgeberanteil zur Sozialversicherung Bürgermeister	2.500	2.500	2.415,30	1	
5200	Anschaffung von Gegenständen	100	100	0,00	1	
5300	Miete für Dienstzimmer	1.900	1.900	609,40	2	
5620	Seminare für Gemeindevertreter	1.500	1.500	229,63	1	
6300	Kosten für Ehrungen	5.000	5.000	5.627,33	1	
6600	Verfüungsmittel	3.000	3.000	2.801,99	1	
6611	Vermischte Ausgaben	1.000	1.000	515,83	1	
6619	Repräsentationen	2.500	2.500	511,86	1	
	<b>Summe des Unterabschnitts: 0000</b>					
	Einnahmen	300	300	180,00		
	Ausgaben	81.000	74.200	77.651,51		
	<b>Überschuss / Zuschussbedarf (+/-)</b>	<b>-80.700</b>	<b>-73.900</b>	<b>-77.471,51</b>		

**Verwaltungshaushalt**

Einzelplan 0 Allgemeine Verwaltung  
 Abschnitt 00 Gemeindeorgane  
 Unterabschnitt 0000 Gemeindeorgane

Haushaltsstelle		Haushalts- ansatz	Haushalts- ansatz	Ergebnis der Jahresrechnung	Bew. Stelle	Erläut. Schl.
Nummer	Bezeichnung	2020 EUR	2019 EUR	2018 EUR		
	<b>Summe des Abschnitts: 00</b>					
	Einnahmen	300	300	180,00		
	Ausgaben	81.000	74.200	77.651,51		
	Überschuss / Zuschussbedarf (+/-)	-80.700	-73.900	-77.471,51		



Verwaltungshaushalt

Einzelplan 0 Allgemeine Verwaltung  
 Abschnitt 02 Hauptverwaltung  
 Unterabschnitt 0200 Hauptamt

Haushaltsstelle		Haushalts- ansatz	Haushalts- ansatz	Ergebnis der Jahresrechnung	Bew. Stelle	Erläut. Schl.
Nummer	Bezeichnung	2020 EUR	2019 EUR	2018 EUR		
	<b><u>Ausgaben</u></b>					
4441	Umlage zur gesetzlichen Unfallversicherung	4.600	4.600	4.360,34	1	
4501	Arbeitsmed. u. sicherheitstechn. Betreuung	1.800	1.800	1.062,81	1	
6400	Allgemeine Versicherungen	2.900	2.900	2.810,20	1	
6500	Geschäftsausgaben	2.100	1.900	1.267,17	2	
6530	Öffentliche Bekanntmachungen	2.500	2.500	0,00	1	
6540	Dienstreisen	1.000	800	927,05	1	
6550	Gerichts-, Notar-, Anwalts- u. Prozesskosten	15.000	5.000	351,44	1	
6610	Mitgliedsbeiträge	7.800	7.000	6.992,82	1	
6611	Veranstaltungen der Gemeinde	500	500	0,00	1	
	<b>Summe des Unterabschnitts: 0200</b>					
	Einnahmen	0	0	0,00		
	Ausgaben	38.200	27.000	17.771,83		
	Überschuss / Zuschussbedarf (+/-)	-38.200	-27.000	-17.771,83		
	<b>Summe des Abschnitts: 02</b>					
	Einnahmen	0	0	0,00		
	Ausgaben	38.200	27.000	17.771,83		
	Überschuss / Zuschussbedarf (+/-)	-38.200	-27.000	-17.771,83		

Verwaltungshaushalt

Einzelplan 0 Allgemeine Verwaltung  
 Abschnitt 06 Einrichtungen für die gesamte Verwaltung  
 Unterabschnitt 0600 Einrichtungen für die gesamte Verwaltung

Haushaltsstelle		Haushalts- ansatz	Haushalts- ansatz	Ergebnis der Jahresrechnung	Bew. Stelle	Erläut. Schl.
Nummer	Bezeichnung	2020 EUR	2019 EUR	2018 EUR		
6530	<b><u>Ausgaben</u></b>					
	Internetdarstellung der Seiten boostedt.de	1.000	1.000	2.213,40	1	
	Summe des Unterabschnitts: 0600					
	Einnahmen	0	0	0,00		
	Ausgaben	1.000	1.000	2.213,40		
	Überschuss / Zuschussbedarf (+/-)	-1.000	-1.000	-2.213,40		
	Summe des Abschnitts: 06					
	Einnahmen	0	0	0,00		
	Ausgaben	1.000	1.000	2.213,40		
	Überschuss / Zuschussbedarf (+/-)	-1.000	-1.000	-2.213,40		
Summe des Einzelplans: 0						
Einnahmen	300	300	180,00			
Ausgaben	120.200	102.200	97.636,74			
Überschuss / Zuschussbedarf (+/-)	-119.900	-101.900	-97.456,74			

Verwaltungshaushalt

Einzelplan 1 Öffentliche Sicherheit und Ordnung  
 Abschnitt 11 Öffentliche Ordnung  
 Unterabschnitt 1100 Ordnungsamt

Haushaltsstelle		Haushalts- ansatz	Haushalts- ansatz	Ergebnis der Jahresrechnung	Bew. Stelle	Erläut. Schl.
Nummer	Bezeichnung	2020 EUR	2019 EUR	2018 EUR		
5900	<b><u>Ausgaben</u></b>					
	Übernahme von Bestattungskosten	20.000	12.500	7.721,63	1	
	Summe des Unterabschnitts: 1100					
	Einnahmen	0	0	0,00		
	Ausgaben	20.000	12.500	7.721,63		
	Überschuss / Zuschussbedarf (+/-)	-20.000	-12.500	-7.721,63		
	Summe des Abschnitts: 11					
	Einnahmen	0	0	0,00		
	Ausgaben	20.000	12.500	7.721,63		
	Überschuss / Zuschussbedarf (+/-)	-20.000	-12.500	-7.721,63		

Verwaltungshaushalt

Einzelplan 1 Öffentliche Sicherheit und Ordnung  
 Abschnitt 13 Brandschutz  
 Unterabschnitt 1300 Feuerwehren

Haushaltsstelle		Haushalts- ansatz	Haushalts- ansatz	Ergebnis der Jahresrechnung	Bew. Stelle	Erläut. Schl.
Nummer	Bezeichnung	2020 EUR	2019 EUR	2018 EUR		
	<b><u>Einnahmen</u></b>					
1400	Mieten und Pachten	0	0	0,00	1	
1500	Sonstige Verwaltungs- und Betriebseinnahmen	1.400	2.000	1.029,00	1	
	<b><u>Ausgaben</u></b>					
4000	Aufwendungen für den Wehrführer/StV/Jugendwart	8.900	8.700	4.629,00	1	
4001	Entschädigung für entg. Arbeitsverdienst	1.000	1.000	0,00	1	
4002	Aus- und Fortbildung	2.800	3.500	2.242,68	1	
4003	Aus- und Fortbildung -Führerscheinkosten-	4.000	4.000	1.832,37	1	
4160	Entschädigung für den Gerätewart u. Hausmeister	4.300	4.300	3.708,00	1	
4380	Versorgungsaufwand für sonstige Beschäftigte	100	100	0,00	1	
4480	Arbeitgeberanteil zur Sozialversicherung für den Hausmeister	800	600	580,56	1	
4500	Untersuchung von Feuerwehrangehörigen	1.000	1.000	27,98	1	
5000	Unterhaltung der Feuerlöscheinrichtungen	600	600	548,80	2	
5001	Unterhaltung des Feuerwehrgebäudes	5.000	7.500	654,24	1	
5200	Anschaffung, Unterhaltung, Instands. von Geräten	7.800	9.000	5.176,64	1	
5400	Bewirtschaftungskosten	5.900	5.900	3.752,49	1	
5500	Haltung von Fahrzeugen	14.000	14.000	6.985,20	2	
5600	Dienst- und Schutzkleidung, persönliche Ausrüstungsgegenstände	35.200	25.000	19.492,72	1	
6400	Versicherung der Feuerwehrangehörigen	16.700	12.500	12.488,99	1	
6500	Geschäftsausgaben	800	500	137,45	1	

Verwaltungshaushalt

Einzelplan 1 Öffentliche Sicherheit und Ordnung  
 Abschnitt 13 Brandschutz  
 Unterabschnitt 1300 Feuerwehren

Haushaltsstelle		Haushalts- ansatz	Haushalts- ansatz	Ergebnis der Jahresrechnung	Bew. Stelle	Erläut. Schl.
Nummer	Bezeichnung	2020 EUR	2019 EUR	2018 EUR		
	<b><u>Ausgaben</u></b>					
6520	Post- und Fernmeldegebühren	2.100	1.800	1.508,84	1	
6610	Beiträge an den Kreisfeuerwehrverband	2.400	2.300	2.151,15	1	
6611	Vermischte Ausgaben	100	100	0,00	2	
6720	Erstattung für Gefahrguterkundungsanforderungen	500	500	0,00	2	
6790	Erst. Sach- u. Personalkosten Bauhof	5.000	7.000	2.063,64	2	
7170	Zuschuss an die Kameradschaftskasse	500	500	500,00	2	
7171	Zuschuss f. 125 Jahrfeier/Kreis, Jugendfeuerwehr	0	0	0,00	2	
	<b>Summe des Unterabschnitts: 1300</b>					
	Einnahmen	1.400	2.000	1.029,00		
	Ausgaben	119.500	110.400	68.480,75		
	<b>Überschuss / Zuschussbedarf (+/-)</b>	<b>-118.100</b>	<b>-108.400</b>	<b>-67.451,75</b>		
	<b>Summe des Abschnitts: 13</b>					
	Einnahmen	1.400	2.000	1.029,00		
	Ausgaben	119.500	110.400	68.480,75		
	<b>Überschuss / Zuschussbedarf (+/-)</b>	<b>-118.100</b>	<b>-108.400</b>	<b>-67.451,75</b>		

Verwaltungshaushalt

Einzelplan 1 Öffentliche Sicherheit und Ordnung  
 Abschnitt 13 Brandschutz  
 Unterabschnitt 1300 Feuerwehren

Haushaltsstelle		Haushalts- ansatz	Haushalts- ansatz	Ergebnis der Jahresrechnung	Bew. Stelle	Erläut. Schl.
Nummer	Bezeichnung	2020 EUR	2019 EUR	2018 EUR		
	Summe des Einzelplans: 1					
	Einnahmen	1.400	2.000	1.029,00		
	Ausgaben	139.500	122.900	76.202,38		
	Überschuss / Zuschussbedarf (+/-)	-138.100	-120.900	-75.173,38		

Verwaltungshaushalt

Einzelplan 2 Schulen  
 Abschnitt 21 Grund- und Hauptschulen  
 Unterabschnitt 2150 Kombinierte Grund- und Hauptschulen

Haushaltsstelle		Haushalts- ansatz	Haushalts- ansatz	Ergebnis der Jahresrechnung	Bew. Stelle	Erläut. Schl.
Nummer	Bezeichnung	2020 EUR	2019 EUR	2018 EUR		
6720	<b><u>Ausgaben</u></b>					
	Schulkostenbeitrag	6.000	5.000	4.248,12	1	
	<b>Summe des Unterabschnitts: 2150</b>					
	Einnahmen	0	0	0,00		
	Ausgaben	6.000	5.000	4.248,12		
	Überschuss / Zuschussbedarf (+/-)	-6.000	-5.000	-4.248,12		
	<b>Summe des Abschnitts: 21</b>					
Einnahmen	0	0	0,00			
Ausgaben	6.000	5.000	4.248,12			
Überschuss / Zuschussbedarf (+/-)	-6.000	-5.000	-4.248,12			

Verwaltungshaushalt

Einzelplan 2 Schulen  
 Abschnitt 22 Realschulen  
 Unterabschnitt 2210 Realschulen

Haushaltsstelle		Haushalts- ansatz	Haushalts- ansatz	Ergebnis der Jahresrechnung	Bew. Stelle	Erläut. Schl.
Nummer	Bezeichnung	2020 EUR	2019 EUR	2018 EUR		
6720	<b><u>Ausgaben</u></b>					
	Schulkostenbeitrag	5.000	5.000	0,00	1	
	<b>Summe des Unterabschnitts: 2210</b>					
	Einnahmen	0	0	0,00		
	Ausgaben	5.000	5.000	0,00		
	Überschuss / Zuschussbedarf (+/-)	-5.000	-5.000	0,00		
	<b>Summe des Abschnitts: 22</b>					
Einnahmen	0	0	0,00			
Ausgaben	5.000	5.000	0,00			
Überschuss / Zuschussbedarf (+/-)	-5.000	-5.000	0,00			



Verwaltungshaushalt

Einzelplan 2 Schulen  
 Abschnitt 23 Gymnasium  
 Unterabschnitt 2300 Gymnasien

Haushaltsstelle		Haushalts- ansatz	Haushalts- ansatz	Ergebnis der Jahresrechnung	Bew. Stelle	Erläut. Schl.
Nummer	Bezeichnung	2020 EUR	2019 EUR	2018 EUR		
6720	<b><u>Ausgaben</u></b>					
	Schulkostenbeitrag	169.900	167.900	153.351,35	1	
	Summe des Unterabschnitts: 2300					
	Einnahmen	0	0	0,00		
	Ausgaben	169.900	167.900	153.351,35		
	Überschuss / Zuschussbedarf (+/-)	-169.900	-167.900	-153.351,35		
	Summe des Abschnitts: 23					
	Einnahmen	0	0	0,00		
	Ausgaben	169.900	167.900	153.351,35		
	Überschuss / Zuschussbedarf (+/-)	-169.900	-167.900	-153.351,35		

Verwaltungshaushalt

Einzelplan 2 Schulen  
 Abschnitt 27 Förderschulen  
 Unterabschnitt 2700 Sonderschulen

Haushaltsstelle		Haushalts- ansatz	Haushalts- ansatz	Ergebnis der Jahresrechnung	Bew. Stelle	Erläut. Schl.
Nummer	Bezeichnung	2020 EUR	2019 EUR	2018 EUR		
6720	<b><u>Ausgaben</u></b>					
	Schulkostenbeitrag	14.300	14.300	7.447,65	1	
	Summe des Unterabschnitts: 2700					
	Einnahmen	0	0	0,00		
	Ausgaben	14.300	14.300	7.447,65		
	Überschuss / Zuschussbedarf (+/-)	-14.300	-14.300	-7.447,65		
	Summe des Abschnitts: 27					
	Einnahmen	0	0	0,00		
	Ausgaben	14.300	14.300	7.447,65		
	Überschuss / Zuschussbedarf (+/-)	-14.300	-14.300	-7.447,65		

Verwaltungshaushalt

Einzelplan 2 Schulen  
 Abschnitt 28 Gesamtschulen und dgl.  
 Unterabschnitt 2810 Grund-und Gemeinschaftsschule

Haushaltsstelle		Haushalts- ansatz	Haushalts- ansatz	Ergebnis der Jahresrechnung	Bew. Stelle	Erläut. Schl.
Nummer	Bezeichnung	2020 EUR	2019 EUR	2018 EUR		
	<b><u>Einnahmen</u></b>					
1000	Verwaltungsgebühren	200	200	0,00	1	
1100	Benutzungsgebühren	5.800	5.500	5.148,36	1	
1101	Anteil am Hauswirtschaftsunterricht	700	700	0,00	1	
1300	Einnahmen aus Verkauf/Mittagstisch	26.400	25.900	26.762,90	1	
1500	Sonstige Verwaltungs- und Betriebseinnahmen	3.800	2.100	2.161,76	1	
1620	Schulkostenbeiträge Schüler aus Großenaspe u.a.	412.200	421.400	446.568,00	1	
1710	Zuschüsse vom Land für Schulsozialarbeit	35.600	35.600	35.697,96	1	
1711	Zuschüsse vom Land für Schulassistenz	24.300	24.300	24.367,86	1	
1720	Zuschüsse v. Land f.d. Förderung d. OGTS	31.300	31.300	40.025,00	1	
1770	Spenden	0	0	-447,87	2	
	<b><u>Ausgaben</u></b>					
4140	Entgelte für Arbeitnehmerinnen und Arbeitnehmer	228.100	228.100	204.429,94	1	
4160	Entgelte für FSJ (Freiwilliges Soziales Jahr)	9.500	7.500	6.397,67	1	
4340	Beiträge/Umlagen zur VBL für Arbeitnehmerinnen und Arbeitnehmer	21.900	21.900	13.093,18	1	
4440	Arbeitgeberanteil zur Sozialversicherung für Arbeitnehmerinnen und Arbeitnehmer	55.400	51.900	41.685,14	1	
4480	Umlage zur gesetzlichen Unfallversicherung	39.800	38.300	36.927,45	1	
5000	Unterhaltung und Instandsetzung Schulgebäude u.-gelände	120.000	280.000	94.667,10	1	
5200	Anschaffung, Unterhaltung, Inst. Schuleinrichtung u.- geräte	15.000	15.000	9.513,82	1	
5201	Unterhaltungs- u. Inst.Kosten EDV	15.000	10.500	6.842,36	1	

Verwaltungshaushalt

Einzelplan 2 Schulen  
 Abschnitt 28 Gesamtschulen und dgl.  
 Unterabschnitt 2810 Grund-und Gemeinschaftsschule

Haushaltsstelle		Haushalts- ansatz	Haushalts- ansatz	Ergebnis der Jahresrechnung	Bew. Stelle	Erläut. Schl.
Nummer	Bezeichnung	2020 EUR	2019 EUR	2018 EUR		
	<b><u>Ausgaben</u></b>					
5400	Bewirtschaftungskosten	250.600	250.600	211.901,65	1	
5800	Aufwendungen für den Mittagstisch	26.000	26.000	25.972,58	1	
5810	Lehr- und Lernmittel	25.700	25.300	18.937,70	1	
5830	Schülerveranstaltungen Schwimm- Werk- Kochunterricht	18.400	15.800	10.960,48	1	
6300	Betriebsausgaben Kopiergerät	19.900	19.400	14.012,37	1	
6400	Schülerunfallversicherung	800	700	751,60	1	
6500	Geschäftsausgaben	14.200	14.200	12.302,82	1	
6520	Post- und Fernmeldegebühren	7.000	7.000	4.788,61	1	
6550	Aufwendungen für Schulassistenz	0	0	25.596,69	1	
6611	Vermischte Ausgaben	1.000	1.000	375,59	1	
6619	Repräsentationen	500	500	248,80	2	
6720	Schulkostenbeitrag	99.900	98.700	99.924,95	1	
6721	Erstattung von Verwaltungskosten GGS	10.900	10.900	10.809,35	1	
6790	Erst. Sach- u. Personalkosten Bauhof	17.300	18.400	10.633,84	2	
6800	Abschreibungen	137.900	117.100	137.890,00	2	
6850	Verzinsung des Anlagekapitals	0	0	0,00	2	
7120	Zuschuss zur Förderung der OGTS an Rasselbande	25.000	25.000	6.412,07	1	
7121	Zuschuss für die Rasselbande e.V. -Hausaufgabenhilfe-	5.000	5.000	4.990,80	1	
7122	Zuschüsse Land/Kreis für Rasselbande e.V.	22.000	22.000	22.380,00	1	

Verwaltungshaushalt

Einzelplan 2 Schulen  
 Abschnitt 28 Gesamtschulen und dgl.  
 Unterabschnitt 2810 Grund-und Gemeinschaftsschule

Haushaltsstelle		Haushalts- ansatz	Haushalts- ansatz	Ergebnis der Jahresrechnung	Bew. Stelle	Erläut. Schl.
Nummer	Bezeichnung	2020 EUR	2019 EUR	2018 EUR		
7160	<b>Ausgaben</b> Zuschuss zur Förderung der offenen Ganztagschule	0	0	0,00	1	
	Summe des Unterabschnitts: 2810					
	Einnahmen	540.300	547.000	580.283,97		
	Ausgaben	1.186.800	1.310.800	1.032.446,56		
	Überschuss / Zuschussbedarf (+/-)	-646.500	-763.800	-452.162,59		

Verwaltungshaushalt

Einzelplan 2 Schulen  
 Abschnitt 28 Gesamtschulen und dgl.  
 Unterabschnitt 2850 Freie Waldorfschulen

Haushaltsstelle		Haushalts- ansatz	Haushalts- ansatz	Ergebnis der Jahresrechnung	Bew. Stelle	Erläut. Schl.
Nummer	Bezeichnung	2020 EUR	2019 EUR	2018 EUR		
6720	<b><u>Ausgaben</u></b>					
	Schulkostenbeitrag	6.300	5.000	2.654,00	1	
	Summe des Unterabschnitts: 2850					
	Einnahmen	0	0	0,00		
	Ausgaben	6.300	5.000	2.654,00		
	Überschuss / Zuschussbedarf (+/-)	-6.300	-5.000	-2.654,00		
	Summe des Abschnitts: 28					
	Einnahmen	540.300	547.000	580.283,97		
	Ausgaben	1.193.100	1.315.800	1.035.100,56		
	Überschuss / Zuschussbedarf (+/-)	-652.800	-768.800	-454.816,59		

Verwaltungshaushalt

Einzelplan 2 Schulen  
 Abschnitt 29 Übrige schulische Aufgaben  
 Unterabschnitt 2900 Schülerbeförderung

Haushaltsstelle		Haushalts- ansatz	Haushalts- ansatz	Ergebnis der Jahresrechnung	Bew. Stelle	Erläut. Schl.
Nummer	Bezeichnung	2020 EUR	2019 EUR	2018 EUR		
	<b><u>Einnahmen</u></b>					
1670	Eigenbeteiligung a. d. Schülerbeförderungskosten	0	0	-96,50	1	
1720	Zuweisungen und Zuschüsse vom Kreis	64.300	69.300	46.552,59	2	
	<b><u>Ausgaben</u></b>					
6390	Kosten der Schülerbeförderung	96.500	105.000	88.204,15	2	
7120	Erstattung der Eigenbeteiligung an den Kreis	0	0	0,00	1	
	<b>Summe des Unterabschnitts: 2900</b>					
	Einnahmen	64.300	69.300	46.456,09		
	Ausgaben	96.500	105.000	88.204,15		
	Überschuss / Zuschussbedarf (+/-)	-32.200	-35.700	-41.748,06		
	<b>Summe des Abschnitts: 29</b>					
	Einnahmen	64.300	69.300	46.456,09		
	Ausgaben	96.500	105.000	88.204,15		
	Überschuss / Zuschussbedarf (+/-)	-32.200	-35.700	-41.748,06		
	<b>Summe des Einzelplans: 2</b>					
	Einnahmen	604.600	616.300	626.740,06		
	Ausgaben	1.484.800	1.613.000	1.288.351,83		
	Überschuss / Zuschussbedarf (+/-)	-880.200	-996.700	-661.611,77		

Verwaltungshaushalt

Einzelplan 3 Wissenschaft, Forschung, Kulturpflege  
 Abschnitt 34 Heimat- und sonstige Kulturpflege  
 Unterabschnitt 3400 Heimat- und sonstige Kulturpflege

Haushaltsstelle		Haushalts- ansatz	Haushalts- ansatz	Ergebnis der Jahresrechnung	Bew. Stelle	Erläut. Schl.
Nummer	Bezeichnung	2020 EUR	2019 EUR	2018 EUR		
	<b><u>Einnahmen</u></b>					
1300	Einnahmen aus dem Verkauf Bildband Boostedt	100	100	0,00	1	
1500	Sonstige Verwaltungs- und Betriebseinnahmen Dorffest	2.500	0	0,00	2	
	<b><u>Ausgaben</u></b>					
5900	Dorffest 2020	20.000	0	0,00	2	
6790	Erst. Sach- u. Personalkosten Bauhof	24.200	19.800	13.037,38	2	
7000	Zuschüsse an Verbände und Vereine für kulturelle Zwecke	2.500	2.500	249,93	2	
	<b>Summe des Unterabschnitts: 3400</b>					
	Einnahmen	2.600	100	0,00		
	Ausgaben	46.700	22.300	13.287,31		
	<b>Überschuss / Zuschussbedarf (+/-)</b>	<b>-44.100</b>	<b>-22.200</b>	<b>-13.287,31</b>		
	<b>Summe des Abschnitts: 34</b>					
	Einnahmen	2.600	100	0,00		
	Ausgaben	46.700	22.300	13.287,31		
	<b>Überschuss / Zuschussbedarf (+/-)</b>	<b>-44.100</b>	<b>-22.200</b>	<b>-13.287,31</b>		



Verwaltungshaushalt

Einzelplan 3 Wissenschaft, Forschung, Kulturpflege  
 Abschnitt 35 Volksbildung  
 Unterabschnitt 3500 Volkshochschulen

Haushaltsstelle		Haushalts- ansatz	Haushalts- ansatz	Ergebnis der Jahresrechnung	Bew. Stelle	Erläut. Schl.
Nummer	Bezeichnung	2020 EUR	2019 EUR	2018 EUR		
	<b><u>Einnahmen</u></b>					
1100	Benutzungsgebühren	14.900	14.500	16.883,00	1	
1710	Zuweisungen und Zuschüsse vom Land	600	0	0,00	1	
1720	Zuschüsse von Gemeinden und Gemeindeverbände	3.500	3.400	3.449,00	1	
	<b><u>Ausgaben</u></b>					
4160	Dozentenonorare	13.200	12.100	13.191,91	1	
6500	Geschäftsausgaben	500	500	25,00	1	
6720	Erstattung von Verwaltungskosten VHS	5.300	5.300	5.216,05	2	
	<b>Summe des Unterabschnitts: 3500</b>					
	Einnahmen	<b>19.000</b>	<b>17.900</b>	<b>20.332,00</b>		
	Ausgaben	<b>19.000</b>	<b>17.900</b>	<b>18.432,96</b>		
	<b>Überschuss / Zuschussbedarf (+/-)</b>	<b>0</b>	<b>0</b>	<b>1.899,04</b>		

Verwaltungshaushalt

Einzelplan 3 Wissenschaft, Forschung, Kulturpflege  
 Abschnitt 35 Volksbildung  
 Unterabschnitt 3520 Öffentliche Büchereien

Haushaltsstelle		Haushalts- ansatz	Haushalts- ansatz	Ergebnis der Jahresrechnung	Bew. Stelle	Erläut. Schl.
Nummer	Bezeichnung	2020 EUR	2019 EUR	2018 EUR		
	<b><u>Einnahmen</u></b>					
1100	Benutzungsgebühren	1.600	1.600	1.560,00	1	
	<b><u>Ausgaben</u></b>					
4140	Entgelte für Arbeitnehmerinnen und Arbeitnehmer	13.700	13.500	12.954,53	1	
4340	Beiträge/Umlagen zur VBL für Arbeitnehmerinnen und Arbeitnehmer	1.800	1.800	837,55	1	
4440	Arbeitgeberanteil zur Sozialversicherung für Arbeitnehmerinnen und Arbeitnehmer	3.100	3.100	2.613,37	1	
5201	Anschaffung von Büchern	2.000	2.000	2.000,00	1	
6500	Geschäftsausgaben	6.000	5.900	2.797,17	1	
6720	Erstattung von Verwaltungskosten Bücherei	800	800	757,80	1	
6770	Kostenanteil an der Büchereizentrale	3.700	3.600	2.445,17	1	
	<b>Summe des Unterabschnitts: 3520</b>					
	<b>Einnahmen</b>	<b>1.600</b>	<b>1.600</b>	<b>1.560,00</b>		
	<b>Ausgaben</b>	<b>31.100</b>	<b>30.700</b>	<b>24.405,59</b>		
	<b>Überschuss / Zuschussbedarf (+/-)</b>	<b>-29.500</b>	<b>-29.100</b>	<b>-22.845,59</b>		
	<b>Summe des Abschnitts: 35</b>					
	<b>Einnahmen</b>	<b>20.600</b>	<b>19.500</b>	<b>21.892,00</b>		
	<b>Ausgaben</b>	<b>50.100</b>	<b>48.600</b>	<b>42.838,55</b>		
	<b>Überschuss / Zuschussbedarf (+/-)</b>	<b>-29.500</b>	<b>-29.100</b>	<b>-20.946,55</b>		

**Verwaltungshaushalt**

Einzelplan 3 Wissenschaft, Forschung, Kulturpflege  
 Abschnitt 35 Volksbildung  
 Unterabschnitt 3520 Öffentliche Büchereien

Haushaltsstelle		Haushalts- ansatz	Haushalts- ansatz	Ergebnis der Jahresrechnung	Bew. Stelle	Erläut. Schl.
Nummer	Bezeichnung	2020 EUR	2019 EUR	2018 EUR		
	Summe des Einzelplans: 3					
	Einnahmen	23.200	19.600	21.892,00		
	Ausgaben	96.800	70.900	56.125,86		
	Überschuss / Zuschussbedarf (+/-)	-73.600	-51.300	-34.233,86		

**Verwaltungshaushalt**

Einzelplan 4 Soziale Sicherung  
 Abschnitt 43 Soziale Einrichtungen (ohne Einrichtungen der Jugendhilfe)  
 Unterabschnitt 4310 Einrichtungen für Ältere (ohne Pflegeeinr.) Seniorenheime u. dgl.

Haushaltsstelle		Haushalts- ansatz	Haushalts- ansatz	Ergebnis der Jahresrechnung	Bew. Stelle	Erläut. Schl.
Nummer	Bezeichnung	2020 EUR	2019 EUR	2018 EUR		
	<b><u>Einnahmen</u></b>					
1100	Entgelte für Theaterfahrten	600	500	564,00	1	
1770	Spenden für den Seniorenbeirat	0	0	1.140,00	1	
	<b><u>Ausgaben</u></b>					
4160	Sonstige Beschäftigungsentgelte	5.800	0	0,00	1	
4480	Arbeitgeberanteil zur Sozialversicherung	1.800	0	0,00	1	
5700	Kosten für Veranstaltungen des Seniorenbeirates	3.500	3.500	2.232,00	1	
5800	Kosten Weihnachtsfeier für Senioren	1.200	1.200	1.543,19	1	
5900	Kosten für Theaterfahrten	800	800	746,00	1	
	<b>Summe des Unterabschnitts: 4310</b>					
	Einnahmen	600	500	1.704,00		
	Ausgaben	13.100	5.500	4.521,19		
	<b>Überschuss / Zuschussbedarf (+/-)</b>	<b>-12.500</b>	<b>-5.000</b>	<b>-2.817,19</b>		
	<b>Summe des Abschnitts: 43</b>					
	Einnahmen	600	500	1.704,00		
	Ausgaben	13.100	5.500	4.521,19		
	<b>Überschuss / Zuschussbedarf (+/-)</b>	<b>-12.500</b>	<b>-5.000</b>	<b>-2.817,19</b>		

Verwaltungshaushalt

Einzelplan 4 Soziale Sicherung  
 Abschnitt 45 Jugendhilfe nach dem KJHG  
 Unterabschnitt 4512 Kinder- und Jugenderholung

Haushaltsstelle		Haushalts- ansatz	Haushalts- ansatz	Ergebnis der Jahresrechnung	Bew. Stelle	Erläut. Schl.
Nummer	Bezeichnung	2020 EUR	2019 EUR	2018 EUR		
	<b><u>Einnahmen</u></b>					
1100	Entgelt für Veranstaltungen -Ferienpassaktion-	7.200	6.800	7.567,50	1	
1720	Zuschüsse v. Gemeinden u. Gemeindeverbänden	1.700	1.600	1.683,26	1	
	<b><u>Ausgaben</u></b>					
7000	Zuschüsse an Verbände und Vereine f. Erholungsmaßnahmen	200	200	182,00	1	
7170	Fahrtkostenersatz -Ferienpassaktion-	200	200	70,30	1	
7171	Kosten für die Sommerfahrten	10.200	9.900	9.914,02	1	
	<b>Summe des Unterabschnitts: 4512</b>					
	Einnahmen	<b>8.900</b>	<b>8.400</b>	<b>9.250,76</b>		
	Ausgaben	<b>10.600</b>	<b>10.300</b>	<b>10.166,32</b>		
	<b>Überschuss / Zuschussbedarf (+/-)</b>	<b>-1.700</b>	<b>-1.900</b>	<b>-915,56</b>		

**Verwaltungshaushalt**

Einzelplan 4 Soziale Sicherung  
 Abschnitt 45 Jugendhilfe nach dem KJHG  
 Unterabschnitt 4515 Sonstige Jugendarbeit

Haushaltsstelle		Haushalts- ansatz	Haushalts- ansatz	Ergebnis der Jahresrechnung	Bew. Stelle	Erläut. Schl.
Nummer	Bezeichnung	2020 EUR	2019 EUR	2018 EUR		
	<b><u>Ausgaben</u></b>					
7000	Entsch. f. Übungsleiter d. sportl. und kirchl. Jugendarbeit	14.000	14.000	13.269,10	1	
7001	Zuschüsse f. Jugendveranstaltungen der Vereine	1.500	1.500	1.487,06	1	
7170	Freiwillige Leistungen der Jugendhilfe	1.500	1.500	200,00	1	
	<b>Summe des Unterabschnitts: 4515</b>					
	Einnahmen	0	0	0,00		
	Ausgaben	17.000	17.000	14.956,16		
	<b>Überschuss / Zuschussbedarf (+/-)</b>	<b>-17.000</b>	<b>-17.000</b>	<b>-14.956,16</b>		
	<b>Summe des Abschnitts: 45</b>					
	Einnahmen	8.900	8.400	9.250,76		
	Ausgaben	27.600	27.300	25.122,48		
	<b>Überschuss / Zuschussbedarf (+/-)</b>	<b>-18.700</b>	<b>-18.900</b>	<b>-15.871,72</b>		

Verwaltungshaushalt

Einzelplan 4 Soziale Sicherung  
 Abschnitt 46 Einrichtungen der Jugendhilfe  
 Unterabschnitt 4600 Einrichtungen der Jugendarbeit

Haushaltsstelle		Haushalts- ansatz	Haushalts- ansatz	Ergebnis der Jahresrechnung	Bew. Stelle	Erläut. Schl.
Nummer	Bezeichnung	2020 EUR	2019 EUR	2018 EUR		
	<b><u>Einnahmen</u></b>					
1770	Spenden	0	0	737,08	2	
	<b><u>Ausgaben</u></b>					
4140	Entgelte für Arbeitnehmerinnen und Arbeitnehmer	21.600	20.300	20.505,51	1	
4160	Entgelte für FSJ	9.500	0	0,00	1	
4340	Beiträge/Umlagen zur VBL für Arbeitnehmerinnen und Arbeitnehmer	2.300	2.300	2.259,55	1	
4440	Arbeitgeberanteil zur Sozialversicherung für Arbeitnehmerinnen und Arbeitnehmer	5.700	5.700	4.439,50	1	
6500	Geschäftsausgaben der Offenen Jugendarbeit	3.500	3.500	2.384,85	2	
	<b>Summe des Unterabschnitts: 4600</b>					
	<b>Einnahmen</b>	<b>0</b>	<b>0</b>	<b>737,08</b>		
	<b>Ausgaben</b>	<b>42.600</b>	<b>31.800</b>	<b>29.589,41</b>		
	<b>Überschuss / Zuschussbedarf (+/-)</b>	<b>-42.600</b>	<b>-31.800</b>	<b>-28.852,33</b>		

**Verwaltungshaushalt**

Einzelplan 4 Soziale Sicherung  
 Abschnitt 46 Einrichtungen der Jugendhilfe  
 Unterabschnitt 4640 Kindergärten, Kindertagesstätten

Haushaltsstelle		Haushalts- ansatz	Haushalts- ansatz	Ergebnis der Jahresrechnung	Bew. Stelle	Erläut. Schl.
Nummer	Bezeichnung	2020 EUR	2019 EUR	2018 EUR		
	<b><u>Einnahmen</u></b>					
1000	Verwaltungsgebühren	500	500	0,00	2	
1400	Miete Kindergarten	86.500	86.100	65.013,96	2	
1620	Kindergartenbeitrag	30.100	30.100	23.630,40	1	
1621	Erstattung von Betriebskosten	400	400	75,39	1	
1670	Erstattung von Bewirtschaftungskosten	4.900	4.900	2.419,00	1	
1671	Zahlung für Schadensfälle	0	0	0,00	1	
	<b><u>Ausgaben</u></b>					
5000	Unterhaltung und Instandsetzung Kindergarten	35.000	10.200	9.587,67	1	
5400	Bewirtschaftungskosten	10.500	5.100	4.726,40	1	
6720	Kindergartenbeitrag	56.200	89.600	42.346,26	1	
7001	Zuschüsse f.d. Betreuung von Kindern unter 3 Jahren (U3-Betreuung)	1.200	1.200	0,00	2	
7120	Zuschuss zu den Kosten für den Kindergarten	752.900	932.500	556.623,43	1	
7160	Zuschuss für Kinderhilfe Rasselbande e.V. Betriebskostenförderung	12.000	12.000	12.000,00	1	
	<b>Summe des Unterabschnitts: 4640</b>					
	<b>Einnahmen</b>	<b>122.400</b>	<b>122.000</b>	<b>91.138,75</b>		
	<b>Ausgaben</b>	<b>867.800</b>	<b>1.050.600</b>	<b>625.283,76</b>		
	<b>Überschuss / Zuschussbedarf (+/-)</b>	<b>-745.400</b>	<b>-928.600</b>	<b>-534.145,01</b>		



Verwaltungshaushalt

Einzelplan 4 Soziale Sicherung  
 Abschnitt 46 Einrichtungen der Jugendhilfe  
 Unterabschnitt 4640 Kindergärten, Kindertagesstätten

Haushaltsstelle		Haushalts- ansatz	Haushalts- ansatz	Ergebnis der Jahresrechnung	Bew. Stelle	Erläut. Schl.
Nummer	Bezeichnung	2020 EUR	2019 EUR	2018 EUR		
	<b>Summe des Abschnitts: 46</b>					
	Einnahmen	122.400	122.000	91.875,83		
	Ausgaben	910.400	1.082.400	654.873,17		
	Überschuss / Zuschussbedarf (+/-)	-788.000	-960.400	-562.997,34		

Verwaltungshaushalt

Einzelplan 4 Soziale Sicherung  
 Abschnitt 47 Förderung der Wohlfahrtspflege u. Jugendh.  
 Unterabschnitt 4700 Förderung der Wohlfahrtspflege

Haushaltsstelle		Haushalts- ansatz	Haushalts- ansatz	Ergebnis der Jahresrechnung	Bew. Stelle	Erläut. Schl.
Nummer	Bezeichnung	2020 EUR	2019 EUR	2018 EUR		
	<b><u>Ausgaben</u></b>					
7000	Zuschüsse an ATS und Frauenzimmer	500	500	500,00	2	
7001	Zuschüsse an DRK Kleiderkammer	2.000	2.000	1.959,75	2	
7002	Zuschuss an Großenasper Tafel	0	1.000	0,00	1	
	<b>Summe des Unterabschnitts: 4700</b>					
	Einnahmen	0	0	0,00		
	Ausgaben	2.500	3.500	2.459,75		
	Überschuss / Zuschussbedarf (+/-)	-2.500	-3.500	-2.459,75		
	<b>Summe des Abschnitts: 47</b>					
	Einnahmen	0	0	0,00		
	Ausgaben	2.500	3.500	2.459,75		
	Überschuss / Zuschussbedarf (+/-)	-2.500	-3.500	-2.459,75		
	<b>Summe des Einzelplans: 4</b>					
	Einnahmen	131.900	130.900	102.830,59		
	Ausgaben	953.600	1.118.700	686.976,59		
	Überschuss / Zuschussbedarf (+/-)	-821.700	-987.800	-584.146,00		

Verwaltungshaushalt

Einzelplan 5 Gesundheit, Sport, Erholung  
 Abschnitt 55 Förderung des Sports  
 Unterabschnitt 5500 Förderung des Sports

Haushaltsstelle		Haushalts- ansatz	Haushalts- ansatz	Ergebnis der Jahresrechnung	Bew. Stelle	Erläut. Schl.
Nummer	Bezeichnung	2020 EUR	2019 EUR	2018 EUR		
	<b><u>Ausgaben</u></b>					
6300	Ehrung von Sportlern	100	100	0,00	1	
7000	Zuschüsse an Sportverbände und -vereine	10.000	1.500	11.899,00	1	
	<b>Summe des Unterabschnitts: 5500</b>					
	Einnahmen	0	0	0,00		
	Ausgaben	10.100	1.600	11.899,00		
	Überschuss / Zuschussbedarf (+/-)	-10.100	-1.600	-11.899,00		
	<b>Summe des Abschnitts: 55</b>					
	Einnahmen	0	0	0,00		
	Ausgaben	10.100	1.600	11.899,00		
	Überschuss / Zuschussbedarf (+/-)	-10.100	-1.600	-11.899,00		

Verwaltungshaushalt

Einzelplan 5 Gesundheit, Sport, Erholung  
 Abschnitt 56 Eigene Sportstätten  
 Unterabschnitt 5600 Sportanlagen

Haushaltsstelle		Haushalts- ansatz	Haushalts- ansatz	Ergebnis der Jahresrechnung	Bew. Stelle	Erläut. Schl.
Nummer	Bezeichnung	2020 EUR	2019 EUR	2018 EUR		
	<b><u>Einnahmen</u></b>					
1400	Mieten und Pachten	6.500	6.500	6.288,12	1	
1500	Sonstige Verwaltungs- und Betriebseinnahmen	100	100	0,00	2	
1670	Erstattung von Bewirtschaftungskosten	4.700	4.500	4.612,05	2	
	<b><u>Ausgaben</u></b>					
5100	Unterhaltung und Instandsetzung	25.000	25.000	5.345,66	2	
5400	Bewirtschaftungskosten	5.400	5.100	4.823,15	2	
6790	Erst. Sach- u. Personalkosten Bauhof	5.900	5.900	4.078,73	2	
	<b>Summe des Unterabschnitts: 5600</b>					
	Einnahmen	11.300	11.100	10.900,17		
	Ausgaben	36.300	36.000	14.247,54		
	<b>Überschuss / Zuschussbedarf (+/-)</b>	<b>-25.000</b>	<b>-24.900</b>	<b>-3.347,37</b>		
	<b>Summe des Abschnitts: 56</b>					
	Einnahmen	11.300	11.100	10.900,17		
	Ausgaben	36.300	36.000	14.247,54		
	<b>Überschuss / Zuschussbedarf (+/-)</b>	<b>-25.000</b>	<b>-24.900</b>	<b>-3.347,37</b>		

Verwaltungshaushalt

Einzelplan 5 Gesundheit, Sport, Erholung  
 Abschnitt 58 Park- und Gartenanlagen  
 Unterabschnitt 5800 Öffentliche Anlagen/Wanderweg

Haushaltsstelle		Haushalts- ansatz	Haushalts- ansatz	Ergebnis der Jahresrechnung	Bew. Stelle	Erläut. Schl.
Nummer	Bezeichnung	2020 EUR	2019 EUR	2018 EUR		
	<b><u>Ausgaben</u></b>					
5100	Unterhaltung der Grünanlagen	10.000	8.000	9.295,70	1	
5200	Unterhaltung der Kinderspielplätze	5.000	5.000	928,06	1	
5400	Bewirtschaftungskosten	900	200	913,86	1	
6790	Erst. Sach- u. Personalkosten Bauhof	96.400	97.700	77.641,60	2	
	<b>Summe des Unterabschnitts: 5800</b>					
	Einnahmen	0	0	0,00		
	Ausgaben	112.300	110.900	88.779,22		
	<b>Überschuss / Zuschussbedarf (+/-)</b>	<b>-112.300</b>	<b>-110.900</b>	<b>-88.779,22</b>		
	<b>Summe des Abschnitts: 58</b>					
	Einnahmen	0	0	0,00		
	Ausgaben	112.300	110.900	88.779,22		
	<b>Überschuss / Zuschussbedarf (+/-)</b>	<b>-112.300</b>	<b>-110.900</b>	<b>-88.779,22</b>		

Verwaltungshaushalt

Einzelplan 5 Gesundheit, Sport, Erholung  
 Abschnitt 59 Sonstige Erholungseinrichtungen  
 Unterabschnitt 5900 Kleingartenwesen

Haushaltsstelle		Haushalts- ansatz	Haushalts- ansatz	Ergebnis der Jahresrechnung	Bew. Stelle	Erläut. Schl.
Nummer	Bezeichnung	2020 EUR	2019 EUR	2018 EUR		
	<b><u>Einnahmen</u></b>					
1670	Erstattungen von Bewirtschaftungskosten	1.500	900	535,71	1	
	<b><u>Ausgaben</u></b>					
5000	Unterhaltung Kleingartengeb. und Gelände	400	400	0,00	1	
5400	Bewirtschaftungskosten	300	300	111,30	1	
	<b>Summe des Unterabschnitts: 5900</b>					
	Einnahmen	1.500	900	535,71		
	Ausgaben	700	700	111,30		
	<b>Überschuss / Zuschussbedarf (+/-)</b>	<b>800</b>	<b>200</b>	<b>424,41</b>		
	<b>Summe des Abschnitts: 59</b>					
	Einnahmen	1.500	900	535,71		
	Ausgaben	700	700	111,30		
	<b>Überschuss / Zuschussbedarf (+/-)</b>	<b>800</b>	<b>200</b>	<b>424,41</b>		
	<b>Summe des Einzelplans: 5</b>					
	Einnahmen	12.800	12.000	11.435,88		
	Ausgaben	159.400	149.200	115.037,06		
	<b>Überschuss / Zuschussbedarf (+/-)</b>	<b>-146.600</b>	<b>-137.200</b>	<b>-103.601,18</b>		

Verwaltungshaushalt

Einzelplan 6 Bau- und Wohnungswesen, Verkehr  
 Abschnitt 61 Städteplanung, Vermessung, Bauordnung  
 Unterabschnitt 6100 Orts- und Regionalplanung

Haushaltsstelle		Haushalts- ansatz	Haushalts- ansatz	Ergebnis der Jahresrechnung	Bew. Stelle	Erläut. Schl.
Nummer	Bezeichnung	2020 EUR	2019 EUR	2018 EUR		
	<b><u>Einnahmen</u></b>					
1500	Erstattung von Bauleitplanungskosten	383.000	446.000	32.580,64	2	
1501	Erstattung von Konversionsausgaben	25.000	25.000	10.353,00	2	
1710	Zuschüsse für ein Ortsentwicklungskonzept	37.500	0	0,00	1	
	<b><u>Ausgaben</u></b>					
6500	Konversionsausgaben	50.000	50.000	17.255,00	2	
6502	Aufwendungen für die Bauleitplanung	411.000	466.000	48.151,28	1	
6550	Erstellung eines Ortsentwicklungskonzeptes	50.000	0	0,00	1	
	<b>Summe des Unterabschnitts: 6100</b>					
	Einnahmen	445.500	471.000	42.933,64		
	Ausgaben	511.000	516.000	65.406,28		
	<b>Überschuss / Zuschussbedarf (+/-)</b>	<b>-65.500</b>	<b>-45.000</b>	<b>-22.472,64</b>		
	<b>Summe des Abschnitts: 61</b>					
	Einnahmen	445.500	471.000	42.933,64		
	Ausgaben	511.000	516.000	65.406,28		
	<b>Überschuss / Zuschussbedarf (+/-)</b>	<b>-65.500</b>	<b>-45.000</b>	<b>-22.472,64</b>		

Verwaltungshaushalt

Einzelplan 6 Bau- und Wohnungswesen, Verkehr  
 Abschnitt 63 Gemeindestraßen  
 Unterabschnitt 6300 Gemeindestraßen

Haushaltsstelle		Haushalts- ansatz	Haushalts- ansatz	Ergebnis der Jahresrechnung	Bew. Stelle	Erläut. Schl.
Nummer	Bezeichnung	2020 EUR	2019 EUR	2018 EUR		
	<b><u>Einnahmen</u></b>					
1500	Sonstige Verwaltungs- und Betriebseinnahmen	100	100	0,00	2	
1710	Zuweisungen und Zuschüsse vom Land	0	0	0,00	2	
	<b><u>Ausgaben</u></b>					
5100	Kosten für die Wegeunterhaltung	245.000	123.900	19.460,34	2	
6790	Erst. Sach- u. Personalkosten Bauhof	64.900	65.400	45.618,69	2	
7130	Umlage an den WZV für die Unterhaltung der GIK-Wege	8.500	6.400	6.391,00	2	
	<b>Summe des Unterabschnitts: 6300</b>					
	Einnahmen	100	100	0,00		
	Ausgaben	318.400	195.700	71.470,03		
	<b>Überschuss / Zuschussbedarf (+/-)</b>	<b>-318.300</b>	<b>-195.600</b>	<b>-71.470,03</b>		
	<b>Summe des Abschnitts: 63</b>					
	Einnahmen	100	100	0,00		
	Ausgaben	318.400	195.700	71.470,03		
	<b>Überschuss / Zuschussbedarf (+/-)</b>	<b>-318.300</b>	<b>-195.600</b>	<b>-71.470,03</b>		



Verwaltungshaushalt

Einzelplan 6 Bau- und Wohnungswesen, Verkehr  
 Abschnitt 67 Straßenbeleuchtung und -reinigung  
 Unterabschnitt 6700 Straßenbeleuchtung

Haushaltsstelle		Haushalts- ansatz	Haushalts- ansatz	Ergebnis der Jahresrechnung	Bew. Stelle	Erläut. Schl.
Nummer	Bezeichnung	2020 EUR	2019 EUR	2018 EUR		
	<b><u>Einnahmen</u></b>					
1300	Einnahmen aus Verkauf	0	0	0,00	2	
	<b><u>Ausgaben</u></b>					
5100	Unterhaltung der Straßenbeleuchtung	7.000	5.000	475,44	2	
5400	Bewirtschaftungskosten	19.000	21.000	17.511,44	1	
6790	Erst. Sach- u. Personalkosten Bauhof	4.400	4.500	2.136,48	2	
	<b>Summe des Unterabschnitts: 6700</b>					
	<b>Einnahmen</b>	<b>0</b>	<b>0</b>	<b>0,00</b>		
	<b>Ausgaben</b>	<b>30.400</b>	<b>30.500</b>	<b>20.123,36</b>		
	<b>Überschuss / Zuschussbedarf (+/-)</b>	<b>-30.400</b>	<b>-30.500</b>	<b>-20.123,36</b>		

Verwaltungshaushalt

Einzelplan 6 Bau- und Wohnungswesen, Verkehr  
 Abschnitt 67 Straßenbeleuchtung und -reinigung  
 Unterabschnitt 6750 Straßenreinigung

Haushaltsstelle		Haushalts- ansatz	Haushalts- ansatz	Ergebnis der Jahresrechnung	Bew. Stelle	Erläut. Schl.
Nummer	Bezeichnung	2020 EUR	2019 EUR	2018 EUR		
	<b><u>Einnahmen</u></b>					
1100	Straßenreinigungsgebühren	38.700	37.800	37.550,89	2	
2070	Zinsen aus Geldanlagen f.d. Sonderrücklage Str.R.	0	100	0,00	2	
2602	Entnahme aus der Gebührenaussgleichsrücklage	14.000	5.500	0,00	2	
	<b><u>Ausgaben</u></b>					
5100	Kosten der Straßenreinigung an WZV	23.300	18.000	16.669,06	2	
5101	Streusand und Streusalz	2.000	2.000	4.545,80	2	
6720	Erstattung von Verwaltungskosten Str.Reinigung	5.200	5.200	5.110,90	2	
6790	Erstattung Sachkosten Bauhof Winterdienst	26.600	26.600	7.769,02	2	
6800	Abschreibungen	2.100	2.100	0,00	2	
8098	Zuführung der Zinsen a.d. Sonderrücklage Str.R.	0	100	0,00	2	
8402	Zuführung a. d. Gebührenaussgleichsrücklage Str.Reinigung	0	0	22.254,08	2	
	<b>Summe des Unterabschnitts: 6750</b>					
	<b>Einnahmen</b>	<b>52.700</b>	<b>43.400</b>	<b>37.550,89</b>		
	<b>Ausgaben</b>	<b>59.200</b>	<b>54.000</b>	<b>56.348,86</b>		
	<b>Überschuss / Zuschussbedarf (+/-)</b>	<b>-6.500</b>	<b>-10.600</b>	<b>-18.797,97</b>		

**Verwaltungshaushalt**

Einzelplan 6 Bau- und Wohnungswesen, Verkehr  
 Abschnitt 67 Straßenbeleuchtung und -reinigung  
 Unterabschnitt 6750 Straßenreinigung

Haushaltsstelle		Haushalts- ansatz	Haushalts- ansatz	Ergebnis der Jahresrechnung	Bew. Stelle	Erläut. Schl.
Nummer	Bezeichnung	2020 EUR	2019 EUR	2018 EUR		
	<b>Summe des Abschnitts: 67</b>					
	Einnahmen	52.700	43.400	37.550,89		
	Ausgaben	89.600	84.500	76.472,22		
	Überschuss / Zuschussbedarf (+/-)	-36.900	-41.100	-38.921,33		

Verwaltungshaushalt

Einzelplan 6 Bau- und Wohnungswesen, Verkehr  
 Abschnitt 69 Wasserläufe, Wasserbau  
 Unterabschnitt 6900 Wasserläufe, Wasserbau

Haushaltsstelle		Haushalts- ansatz	Haushalts- ansatz	Ergebnis der Jahresrechnung	Bew. Stelle	Erläut. Schl.
Nummer	Bezeichnung	2020 EUR	2019 EUR	2018 EUR		
	<b><u>Ausgaben</u></b>					
5100	Unterhaltung der Regenwasserrückhaltebecken und Regenwasseranlage	18.000	18.000	3.196,62	2	
5101	Kosten Entschlammung/Belüftung Teiche	4.500	4.500	273,98	2	
6790	Erst. Sach- u. Personalkosten Bauhof	16.200	16.300	13.085,94	2	
	<b>Summe des Unterabschnitts: 6900</b>					
	Einnahmen	0	0	0,00		
	Ausgaben	38.700	38.800	16.556,54		
	<b>Überschuss / Zuschussbedarf (+/-)</b>	<b>-38.700</b>	<b>-38.800</b>	<b>-16.556,54</b>		
	<b>Summe des Abschnitts: 69</b>					
	Einnahmen	0	0	0,00		
	Ausgaben	38.700	38.800	16.556,54		
	<b>Überschuss / Zuschussbedarf (+/-)</b>	<b>-38.700</b>	<b>-38.800</b>	<b>-16.556,54</b>		
	<b>Summe des Einzelplans: 6</b>					
	Einnahmen	498.300	514.500	80.484,53		
	Ausgaben	957.700	835.000	229.905,07		
	<b>Überschuss / Zuschussbedarf (+/-)</b>	<b>-459.400</b>	<b>-320.500</b>	<b>-149.420,54</b>		

Verwaltungshaushalt

Einzelplan 7 Öffentliche Einrichtungen, Wirtschaftsförderung  
 Abschnitt 70 Abwasserbeseitigung  
 Unterabschnitt 7000 Abwasserbeseitigung

Haushaltsstelle		Haushalts- ansatz	Haushalts- ansatz	Ergebnis der Jahresrechnung	Bew. Stelle	Erläut. Schl.
Nummer	Bezeichnung	2020 EUR	2019 EUR	2018 EUR		
	<b><u>Einnahmen</u></b>					
1100	Benutzungsgebühren	516.500	534.100	528.479,64	2	
1101	Benutzungsgebühren vom Bund	2.200	2.200	2.632,28	2	
1500	Sonstige Verwaltungs- und Betriebseinnahmen	500	1.200	1.959,75	1	
2070	Zinsen aus Geldanlage f.d. Sonderrücklage Vererdungsbeckenentschlammung	0	100	0,00	2	
2071	Zinsen aus Geldanlagen f.d. Gebührenaussgleichsrücklage	0	0	0,00	2	
2600	Entnahme aus der Gebührenaussgleichsrücklage	0	0	0,00	2	
2750	Negativ zu verzinsendes Anlagekapital	0	0	0,00	2	
	<b><u>Ausgaben</u></b>					
4140	Entgelte für Arbeitnehmerinnen und Arbeitnehmer	93.000	92.100	90.535,42	1	
4340	Beiträge/Umlagen zur VBL für Arbeitnehmerinnen und Arbeitnehmer	8.100	8.100	6.330,20	1	
4440	Arbeitgeberanteil zur Sozialversicherung für Arbeitnehmerinnen und Arbeitnehmer	20.900	19.800	18.773,37	1	
5100	Unterhaltung der Abwasseranlage	40.000	30.000	72.391,33	1	
5200	Anschaffung, Unterhaltung, Instandsetzung v. Einrichtungen u. Geräten	3.000	3.000	618,14	2	
5400	Bewirtschaftungskosten Klärwerk	81.500	79.500	73.783,19	2	
5610	Reinigung u. Instands. d. Dienst- u. Schutzbekleidung	2.000	2.000	339,00	1	
5620	Aus- und Fortbildung	1.000	1.000	0,00	1	
6400	Abwasserabgabe für die eigene Einleitung	13.600	13.600	12.092,00	2	
6500	Geschäftsausgaben	1.000	1.000	956,00	1	

Verwaltungshaushalt

Einzelplan 7 Öffentliche Einrichtungen, Wirtschaftsförderung  
 Abschnitt 70 Abwasserbeseitigung  
 Unterabschnitt 7000 Abwasserbeseitigung

Haushaltsstelle		Haushalts- ansatz	Haushalts- ansatz	Ergebnis der Jahresrechnung	Bew. Stelle	Erläut. Schl.
Nummer	Bezeichnung	2020 EUR	2019 EUR	2018 EUR		
	<b><u>Ausgaben</u></b>					
6520	Post- und Fernmeldegebühren	2.100	2.100	2.017,96	1	
6610	Beitrag an die Abwassertechnische Vereinigung	200	200	202,00	2	
6720	Erstattung von Verwaltungskosten Abwasser	20.900	20.600	20.629,91	2	
6800	Abschreibungen	195.000	218.000	216.508,62	2	
6850	Verzinsung des Anlagekapitals	5.500	15.100	13.541,00	2	
6890	Rückstellung für die Entschlammung des Vererdungsbeckens	17.000	17.000	17.000,00	2	
7130	Umlage an den Gewässerpflegeverband	14.400	14.400	14.335,89	2	
8098	Zuführung der Zinsen a.d. Sonderrücklage Vererdungsbeckenentschlammung	0	100	0,00	2	
8099	Zuführung der Zinsen a.d. Gebührenaussgleichsrücklage	0	0	0,00	2	
8400	Zuführung a. d. Gebührenaussgleichsrücklage	0	0	0,00	2	
	<b>Summe des Unterabschnitts: 7000</b>					
	Einnahmen	<b>519.200</b>	<b>537.600</b>	<b>533.071,67</b>		
	Ausgaben	<b>519.200</b>	<b>537.600</b>	<b>560.054,03</b>		
	<b>Überschuss / Zuschussbedarf (+/-)</b>	<b>0</b>	<b>0</b>	<b>-26.982,36</b>		

Verwaltungshaushalt

Einzelplan 7 Öffentliche Einrichtungen, Wirtschaftsförderung  
 Abschnitt 70 Abwasserbeseitigung  
 Unterabschnitt 7010 Abwasserbeseitigung aus Grundstückskläranlagen

Haushaltsstelle		Haushalts- ansatz	Haushalts- ansatz	Ergebnis der Jahresrechnung	Bew. Stelle	Erläut. Schl.
Nummer	Bezeichnung	2020 EUR	2019 EUR	2018 EUR		
	<b><u>Einnahmen</u></b>					
1100	Einnahmen d. Abwälzung Abwasserabgabe Kleineinl.	200	200	179,00	2	
1101	Gebühren f. Klärschlamm	5.300	5.000	5.639,47	2	
	<b><u>Ausgaben</u></b>					
6760	Kosten f. d. Entleerung v. Grundstückskläranlagen	4.000	4.000	1.510,21	2	
7110	Abwasserabgabe an Stelle der Einleiter-Kleineinl.	200	200	178,95	2	
	Summe des Unterabschnitts: 7010					
	Einnahmen	5.500	5.200	5.818,47		
	Ausgaben	4.200	4.200	1.689,16		
	Überschuss / Zuschussbedarf (+/-)	1.300	1.000	4.129,31		
	Summe des Abschnitts: 70					
	Einnahmen	524.700	542.800	538.890,14		
	Ausgaben	523.400	541.800	561.743,19		
	Überschuss / Zuschussbedarf (+/-)	1.300	1.000	-22.853,05		

Verwaltungshaushalt

Einzelplan 7 Öffentliche Einrichtungen, Wirtschaftsförderung  
 Abschnitt 72 Abfallbeseitigung  
 Unterabschnitt 7200 Abfallbeseitigung

Haushaltsstelle		Haushalts- ansatz	Haushalts- ansatz	Ergebnis der Jahresrechnung	Bew. Stelle	Erläut. Schl.
Nummer	Bezeichnung	2020 EUR	2019 EUR	2018 EUR		
	<b><u>Einnahmen</u></b>					
1100	Benutzungsgebühren und ähnliche Entgelte	9.200	9.600	9.285,00	2	
1400	Entgelt WZV f. Stellplätze Wertstoffsammelcontainer	4.100	4.100	8.548,48	2	
	<b><u>Ausgaben</u></b>					
5000	Unterhaltung des Geländes am Kummerfelder Weg	6.000	7.000	6.693,83	2	
6790	Erstattung Personalkosten Bauhof	8.700	8.700	8.011,80	2	
	<b>Summe des Unterabschnitts: 7200</b>					
	<b>Einnahmen</b>	<b>13.300</b>	<b>13.700</b>	<b>17.833,48</b>		
	<b>Ausgaben</b>	<b>14.700</b>	<b>15.700</b>	<b>14.705,63</b>		
	<b>Überschuss / Zuschussbedarf (+/-)</b>	<b>-1.400</b>	<b>-2.000</b>	<b>3.127,85</b>		
	<b>Summe des Abschnitts: 72</b>					
	<b>Einnahmen</b>	<b>13.300</b>	<b>13.700</b>	<b>17.833,48</b>		
	<b>Ausgaben</b>	<b>14.700</b>	<b>15.700</b>	<b>14.705,63</b>		
	<b>Überschuss / Zuschussbedarf (+/-)</b>	<b>-1.400</b>	<b>-2.000</b>	<b>3.127,85</b>		



**Verwaltungshaushalt**

Einzelplan 7 Öffentliche Einrichtungen, Wirtschaftsförderung  
 Abschnitt 75 Bestattungswesen  
 Unterabschnitt 7500 Friedhöfe

Haushaltsstelle		Haushalts- ansatz	Haushalts- ansatz	Ergebnis der Jahresrechnung	Bew. Stelle	Erläut. Schl.
Nummer	Bezeichnung	2020 EUR	2019 EUR	2018 EUR		
	<b><u>Einnahmen</u></b>					
1100	Grabstellengebühren	97.300	98.800	75.811,40	2	
1710	Zuweisungen und Zuschüsse vom Land	1.500	1.400	1.560,00	1	
	<b><u>Ausgaben</u></b>					
5000	Friedhofsunterhaltung	4.000	5.000	7.484,97	2	
5001	Unterhaltung und Inst. Friedhofsgebäude	1.500	1.500	1.934,94	2	
5400	Bewirtschaftungskosten	2.000	2.000	1.522,21	2	
6720	Erstattung von Verwaltungskosten Friedhof	10.300	10.300	10.252,20	2	
6790	Erst. Personal- u. Sachk. Bauhof	79.000	79.000	69.848,30	2	
6800	Abschreibungen	1.000	1.000	936,00	2	
6850	Verzinsung des Anlagekapitals	1.000	1.400	956,00	2	
	<b>Summe des Unterabschnitts: 7500</b>					
	Einnahmen	98.800	100.200	77.371,40		
	Ausgaben	98.800	100.200	92.934,62		
	<b>Überschuss / Zuschussbedarf (+/-)</b>	0	0	-15.563,22		
	<b>Summe des Abschnitts: 75</b>					
	Einnahmen	98.800	100.200	77.371,40		
	Ausgaben	98.800	100.200	92.934,62		
	<b>Überschuss / Zuschussbedarf (+/-)</b>	0	0	-15.563,22		

Verwaltungshaushalt

Einzelplan 7 Öffentliche Einrichtungen, Wirtschaftsförderung  
 Abschnitt 76 Sonstige öffentliche Einrichtungen  
 Unterabschnitt 7600 Dorfgemeinschaftshaus Hof Lübbe

Haushaltsstelle		Haushalts- ansatz	Haushalts- ansatz	Ergebnis der Jahresrechnung	Bew. Stelle	Erläut. Schl.
Nummer	Bezeichnung	2020 EUR	2019 EUR	2018 EUR		
	<b><u>Einnahmen</u></b>					
1100	Nutzungsentgelt Hof Lübbe	7.000	7.500	7.695,86	2	
1400	Miete Nebengebäude Hof Lübbe	1.200	0	0,00	2	
1500	Sonstige Verwaltungs- und Betriebseinnahmen	3.600	2.100	2.058,75	2	
	<b><u>Ausgaben</u></b>					
4140	Entgelte für Arbeitnehmerinnen und Arbeitnehmer	47.100	44.200	42.621,89	1	
4340	Beiträge/Umlagen zur VBL für Arbeitnehmerinnen und Arbeitnehmer	5.200	5.200	2.945,30	1	
4440	Arbeitgeberanteil zur Sozialversicherung für Arbeitnehmerinnen und Arbeitnehmer	10.400	9.900	8.757,11	1	
5000	Unterhaltung u. Instands. Hof Lübbe	31.000	21.900	25.277,84	1	
5200	Anschaffung von Gegenständen	5.000	5.000	3.768,18	1	
5400	Bewirtschaftungskosten	35.000	35.000	26.428,58	2	
6520	Post- und Fernmeldegebühren	1.500	1.500	1.193,20	2	
6790	Erst. Sach- u. Personalkosten Bauhof	10.200	6.000	9.808,38	2	
	<b>Summe des Unterabschnitts: 7600</b>					
	<b>Einnahmen</b>	<b>11.800</b>	<b>9.600</b>	<b>9.754,61</b>		
	<b>Ausgaben</b>	<b>145.400</b>	<b>128.700</b>	<b>120.800,48</b>		
	<b>Überschuss / Zuschussbedarf (+/-)</b>	<b>-133.600</b>	<b>-119.100</b>	<b>-111.045,87</b>		

**Verwaltungshaushalt**

Einzelplan 7 Öffentliche Einrichtungen, Wirtschaftsförderung  
 Abschnitt 76 Sonstige öffentliche Einrichtungen  
 Unterabschnitt 7600 Dorfgemeinschaftshaus Hof Lübbe

Haushaltsstelle		Haushalts- ansatz	Haushalts- ansatz	Ergebnis der Jahresrechnung	Bew. Stelle	Erläut. Schl.
Nummer	Bezeichnung	2020 EUR	2019 EUR	2018 EUR		
	<b>Summe des Abschnitts: 76</b>					
	Einnahmen	11.800	9.600	9.754,61		
	Ausgaben	145.400	128.700	120.800,48		
	<b>Überschuss / Zuschussbedarf (+/-)</b>	<b>-133.600</b>	<b>-119.100</b>	<b>-111.045,87</b>		

Verwaltungshaushalt

Einzelplan 7 Öffentliche Einrichtungen, Wirtschaftsförderung  
 Abschnitt 77 Hilfsbetriebe der Verwaltung  
 Unterabschnitt 7710 Bauhof

Haushaltsstelle		Haushalts- ansatz	Haushalts- ansatz	Ergebnis der Jahresrechnung	Bew. Stelle	Erläut. Schl.
Nummer	Bezeichnung	2020 EUR	2019 EUR	2018 EUR		
	<b><u>Einnahmen</u></b>					
1500	Sonstige Verwaltungs- und Betriebseinnahmen	13.600	8.900	8.355,00	1	
1620	Erstattung Lohnkosten durch den Kreis	400	400	240,00	1	
1690	Erstattung Sachkosten Winterdienst Bauhof	26.600	26.600	7.769,02	2	
1691	Erst. Sach- u. Personalk. Bauhof f. Friedhofsunterhaltung	79.000	79.000	69.848,30	2	
1692	Erst. Personalk. Kompostplatzaufsicht Bauhof	8.700	8.700	8.011,80	2	
1693	Erst. Personalkosten Wasserversorgungsanl.	49.300	42.900	51.348,34	2	
1694	Erst. Sach- u. Personalkosten Bauhof	258.400	255.200	180.168,32	2	
	<b><u>Ausgaben</u></b>					
4140	Entgelte für Arbeitnehmerinnen und Arbeitnehmer	261.300	252.800	205.550,91	2	
4340	Beiträge/Umlagen zur VBL für Arbeitnehmerinnen und Arbeitnehmer	24.800	24.800	17.426,36	1	
4440	Arbeitgeberanteil zur Sozialversicherung für Arbeitnehmerinnen und Arbeitnehmer	57.900	56.100	42.598,99	1	
5000	Unterhaltung und Instandsetzung	5.500	6.000	3.976,12	2	
5200	Anschaffung, Unterhaltung, Instandsetzung von Geräten	5.000	5.000	3.135,26	1	
5201	Unterhaltung u. Instands. der Fahrzeuge	8.000	7.900	6.286,01	1	
5400	Bewirtschaftungskosten -Bauhof-	12.700	12.700	8.405,08	1	
5500	Bewirtschaftungskosten -Fahrzeuge-	8.600	8.600	6.197,71	1	
5600	Dienst- und Schutzbekleidung	2.500	2.500	776,34	1	
5700	Betriebsausgaben Bauhof -Werkstattbedarf-	2.000	2.000	1.371,42	1	

**Verwaltungshaushalt**

Einzelplan 7 Öffentliche Einrichtungen, Wirtschaftsförderung  
 Abschnitt 77 Hilfsbetriebe der Verwaltung  
 Unterabschnitt 7710 Bauhof

Haushaltsstelle		Haushalts- ansatz	Haushalts- ansatz	Ergebnis der Jahresrechnung	Bew. Stelle	Erläut. Schl.
Nummer	Bezeichnung	2020 EUR	2019 EUR	2018 EUR		
	<b><u>Ausgaben</u></b>					
6400	Versicherung der Fahrzeuge	3.100	3.100	2.587,20	1	
6520	Post- und Fernmeldegebühren	1.100	1.100	1.043,01	1	
6720	Erstattung von Verwaltungskosten Bauhof	3.000	3.000	2.927,50	2	
6800	Abschreibungen	41.500	41.500	23.201,00	2	
6850	Verzinsung des Anlagekapitals	15.600	15.600	13.756,00	2	
	<b>Summe des Unterabschnitts: 7710</b>					
	Einnahmen	436.000	421.700	325.740,78		
	Ausgaben	452.600	442.700	339.238,91		
	Überschuss / Zuschussbedarf (+/-)	-16.600	-21.000	-13.498,13		
	<b>Summe des Abschnitts: 77</b>					
	Einnahmen	436.000	421.700	325.740,78		
	Ausgaben	452.600	442.700	339.238,91		
	Überschuss / Zuschussbedarf (+/-)	-16.600	-21.000	-13.498,13		

Verwaltungshaushalt

Einzelplan 7 Öffentliche Einrichtungen, Wirtschaftsförderung  
 Abschnitt 78 Förderung der Land- und Forstwirtschaft  
 Unterabschnitt 7800 Förderung der Land- und Forstwirtschaft

Haushaltsstelle		Haushalts- ansatz	Haushalts- ansatz	Ergebnis der Jahresrechnung	Bew. Stelle	Erläut. Schl.
Nummer	Bezeichnung	2020 EUR	2019 EUR	2018 EUR		
	<b><u>Ausgaben</u></b>					
5100	Unterhaltung Wirtschaftswege	37.000	52.000	0,00	1	
6790	Erst. Sach- u. Personalkosten Bauhof	13.900	14.200	2.063,64	2	
	Summe des Unterabschnitts: 7800					
	Einnahmen	0	0	0,00		
	Ausgaben	50.900	66.200	2.063,64		
	Überschuss / Zuschussbedarf (+/-)	-50.900	-66.200	-2.063,64		
	Summe des Abschnitts: 78					
	Einnahmen	0	0	0,00		
	Ausgaben	50.900	66.200	2.063,64		
	Überschuss / Zuschussbedarf (+/-)	-50.900	-66.200	-2.063,64		

Verwaltungshaushalt

Einzelplan 7 Öffentliche Einrichtungen, Wirtschaftsförderung  
 Abschnitt 79 Fremdenverkehr, sonstige Förderung von Wirtschaft und Verkehr  
 Unterabschnitt 7920 Förderung des ÖPNV

Haushaltsstelle		Haushalts- ansatz	Haushalts- ansatz	Ergebnis der Jahresrechnung	Bew. Stelle	Erläut. Schl.
Nummer	Bezeichnung	2020 EUR	2019 EUR	2018 EUR		
7120	<u>Ausgaben</u> Defizitbeteiligung Buslinie 8	0	19.000	19.000,00	2	
	Summe des Unterabschnitts: 7920					
	Einnahmen	0	0	0,00		
	Ausgaben	0	19.000	19.000,00		
	Überschuss / Zuschussbedarf (+/-)	0	-19.000	-19.000,00		
	Summe des Abschnitts: 79					
	Einnahmen	0	0	0,00		
	Ausgaben	0	19.000	19.000,00		
	Überschuss / Zuschussbedarf (+/-)	0	-19.000	-19.000,00		
	Summe des Einzelplans: 7					
	Einnahmen	1.084.600	1.088.000	969.590,41		
	Ausgaben	1.285.800	1.314.300	1.150.486,47		
	Überschuss / Zuschussbedarf (+/-)	-201.200	-226.300	-180.896,06		

**Verwaltungshaushalt**

Einzelplan 8 Wirtschaftliche Unternehmen, Allgem. Grund- und Sondervermögen  
 Abschnitt 81 Versorgungsunternehmen  
 Unterabschnitt 8130 Gasversorgung

Haushaltsstelle		Haushalts- ansatz	Haushalts- ansatz	Ergebnis der Jahresrechnung	Bew. Stelle	Erläut. Schl.
Nummer	Bezeichnung	2020 EUR	2019 EUR	2018 EUR		
2200	<b><u>Einnahmen</u></b>					
	Konzessionsabgabe von der Schleswig-Holstein Netz AG	20.500	20.500	20.560,92	2	
	<b>Summe des Unterabschnitts: 8130</b>					
	Einnahmen	20.500	20.500	20.560,92		
	Ausgaben	0	0	0,00		
	<b>Überschuss / Zuschussbedarf (+/-)</b>	20.500	20.500	20.560,92		



Verwaltungshaushalt

Einzelplan 8 Wirtschaftliche Unternehmen, Allgem. Grund- und Sondervermögen  
 Abschnitt 81 Versorgungsunternehmen  
 Unterabschnitt 8150 Wasserversorgung

Haushaltsstelle		Haushalts- ansatz	Haushalts- ansatz	Ergebnis der Jahresrechnung	Bew. Stelle	Erläut. Schl.
Nummer	Bezeichnung	2020 EUR	2019 EUR	2018 EUR		
	<b><u>Einnahmen</u></b>					
1100	Benutzungsgebühren	248.400	250.100	218.916,73	2	
1101	Bauwasser	300	300	74,90	2	
1300	Einnahmen aus Verkauf	600	600	704,00	2	
1590	Umsatzsteuer	24.500	16.500	15.326,40	2	
1591	Vorsteuerabzug bei der Mehrwertsteuer	13.500	13.500	11.307,65	2	
2070	Zinsen aus Geldanlagen f.d. Gebührenaufgleichsrücklage	0	0	0,00	2	
2200	Konzessionsabgabe	15.000	15.000	3.930,23	2	
2603	Entnahme aus der Gebührenaufgleichsrücklage	3.900	0	0,00	2	
2750	Negativ zu verzinsendes Anlagekapital	0	0	0,00	2	
	<b><u>Ausgaben</u></b>					
5000	Ankauf von Wasseruhren	4.800	5.000	4.359,64	2	
5100	Unterhaltung u. Inst. d. Wasserversorgungsanlage	26.500	26.000	29.045,73	2	
5400	Bewirtschaftungskosten	51.000	47.500	51.085,34	2	
5420	Abführung der MwSt an das Finanzamt	14.100	14.200	20.059,56	2	
6400	Grundwasserentnahmeabgabe	32.300	29.600	32.434,28	2	
6401	Versicherung der Wasserzähler	1.800	1.400	1.672,00	2	
6402	Konzessionsabgabe	15.000	15.000	3.930,23	2	
6410	Ertragsteuern Wasserwerk	12.000	17.000	3.951,24	2	
6500	Geschäftsausgaben	1.000	1.000	956,00	2	

**Verwaltungshaushalt**

Einzelplan 8 Wirtschaftliche Unternehmen, Allgem. Grund- und Sondervermögen  
 Abschnitt 81 Versorgungsunternehmen  
 Unterabschnitt 8150 Wasserversorgung

Haushaltsstelle		Haushalts- ansatz	Haushalts- ansatz	Ergebnis der Jahresrechnung	Bew. Stelle	Erläut. Schl.
Nummer	Bezeichnung	2020 EUR	2019 EUR	2018 EUR		
	<b><u>Ausgaben</u></b>					
6520	Post- und Fernmeldegebühren	400	400	503,70	1	
6550	Kosten für Steuererklärungen	5.600	5.000	10.475,16	2	
6720	Erstattung von Verwaltungskosten Wasser	21.200	22.000	20.616,54	2	
6792	Erstattung Personalkosten Bauhof	49.300	42.900	51.348,34	2	
6800	Abschreibungen	58.200	57.500	57.267,00	2	
6850	Verzinsung des Anlagekapitals	13.000	11.500	11.296,00	2	
8098	Zuführung der Zinsen an die Gebührenaussgleichsrücklage	0	0	0,00	2	
8401	Zuführung a. d. Gebührenaussgleichsrücklage	0	0	0,00	2	
	<b>Summe des Unterabschnitts: 8150</b>					
	<b>Einnahmen</b>	<b>306.200</b>	<b>296.000</b>	<b>250.259,91</b>		
	<b>Ausgaben</b>	<b>306.200</b>	<b>296.000</b>	<b>299.000,76</b>		
	<b>Überschuss / Zuschussbedarf (+/-)</b>	<b>0</b>	<b>0</b>	<b>-48.740,85</b>		

**Verwaltungshaushalt**

Einzelplan 8 Wirtschaftliche Unternehmen, Allgem. Grund- und Sondervermögen  
 Abschnitt 81 Versorgungsunternehmen  
 Unterabschnitt 8170 Kombinierte Versorgungsunternehmen

Haushaltsstelle		Haushalts- ansatz	Haushalts- ansatz	Ergebnis der Jahresrechnung	Bew. Stelle	Erläut. Schl.
Nummer	Bezeichnung	2020 EUR	2019 EUR	2018 EUR		
2200	<b><u>Einnahmen</u></b>					
	Konzessionsabgabe von der Schleswig-Holstein Netz AG	112.000	112.900	125.735,64	2	
	<b>Summe des Unterabschnitts: 8170</b>					
	Einnahmen	112.000	112.900	125.735,64		
	Ausgaben	0	0	0,00		
	<b>Überschuss / Zuschussbedarf (+/-)</b>	112.000	112.900	125.735,64		
	<b>Summe des Abschnitts: 81</b>					
	Einnahmen	438.700	429.400	396.556,47		
	Ausgaben	306.200	296.000	299.000,76		
	<b>Überschuss / Zuschussbedarf (+/-)</b>	132.500	133.400	97.555,71		

**Verwaltungshaushalt**

Einzelplan 8 Wirtschaftliche Unternehmen, Allgem. Grund- und Sondervermögen  
 Abschnitt 88 Allgemeines Grundvermögen  
 Unterabschnitt 8800 Bebaute und unbebaute Grundstücke

Haushaltsstelle		Haushalts- ansatz	Haushalts- ansatz	Ergebnis der Jahresrechnung	Bew. Stelle	Erläut. Schl.
Nummer	Bezeichnung	2020 EUR	2019 EUR	2018 EUR		
	<b><u>Einnahmen</u></b>					
1300	Einnahmen aus Verkauf	500	500	175,00	2	
1400	Mieten und Pachten Allgemeines Grundvermögen	9.600	9.400	9.315,82	2	
1402	Mieten Dorfring 19	9.200	8.800	8.722,25	2	
1403	Miete Friedrichswalder Straße 16	0	0	-9,97	2	
2200	Konzessionsabgabe Wasserwerk	15.000	15.000	3.930,23	2	
	<b><u>Ausgaben</u></b>					
5001	Unterhaltung und Inst. Gebäude Dorfring 19	2.500	2.600	1.735,95	2	
5002	Unterhaltung u. Inst. Friedrichsw. Str. 16	0	0	37,46	2	
5401	Bewirtschaftungskosten (sonstiges)	2.800	2.400	2.327,94	2	
5402	Bewirtschaftungskosten Gebäude Dorfring 19	2.100	2.100	789,81	2	
5403	Bewirtschaftungskosten Friedrichsw. Str. 16	0	0	455,98	2	
6402	Konzessionsabgabe	15.000	15.000	3.930,23	2	
	<b>Summe des Unterabschnitts: 8800</b>					
	<b>Einnahmen</b>	<b>34.300</b>	<b>33.700</b>	<b>22.133,33</b>		
	<b>Ausgaben</b>	<b>22.400</b>	<b>22.100</b>	<b>9.277,37</b>		
	<b>Überschuss / Zuschussbedarf (+/-)</b>	<b>11.900</b>	<b>11.600</b>	<b>12.855,96</b>		

**Verwaltungshaushalt**

Einzelplan 8 Wirtschaftliche Unternehmen, Allgem. Grund- und Sondervermögen  
 Abschnitt 88 Allgemeines Grundvermögen  
 Unterabschnitt 8800 Bebaute und unbebaute Grundstücke

Haushaltsstelle		Haushalts- ansatz	Haushalts- ansatz	Ergebnis der Jahresrechnung	Bew. Stelle	Erläut. Schl.
Nummer	Bezeichnung	2020 EUR	2019 EUR	2018 EUR		
	Summe des Abschnitts: 88					
	Einnahmen	34.300	33.700	22.133,33		
	Ausgaben	22.400	22.100	9.277,37		
	Überschuss / Zuschussbedarf (+/-)	11.900	11.600	12.855,96		
	Summe des Einzelplans: 8					
	Einnahmen	473.000	463.100	418.689,80		
	Ausgaben	328.600	318.100	308.278,13		
	Überschuss / Zuschussbedarf (+/-)	144.400	145.000	110.411,67		

Verwaltungshaushalt

Einzelplan 9 Allgemeine Finanzwirtschaft  
 Abschnitt 90 Steuern, allgemeine Zuweisungen und allgemeine Umlagen  
 Unterabschnitt 9000 Gemeindesteuern

Haushaltsstelle		Haushalts- ansatz	Haushalts- ansatz	Ergebnis der Jahresrechnung	Bew. Stelle	Erläut. Schl.
Nummer	Bezeichnung	2020 EUR	2019 EUR	2018 EUR		
	<b><u>Einnahmen</u></b>					
0000	Grundsteuer A	13.100	14.100	12.823,17	2	
0010	Grundsteuer B	520.600	515.600	520.648,41	2	
0030	Gewerbsteuer	550.000	550.000	541.250,06	2	
0100	Gemeindeanteil an der Einkommensteuer	2.509.600	2.482.900	2.410.315,00	2	
0120	Gemeindeanteil an der Umsatzsteuer	121.500	119.100	123.324,00	2	
0210	Vergnügungssteuer Spielgeräte	31.500	30.100	34.220,44	2	
0220	Hundesteuer	21.600	21.200	21.904,78	2	
0320	Nichtverteilte Jagdpacht	200	200	215,31	2	
0410	Schlüsselzuweisung	4.318.100	3.693.800	3.371.100,00	2	
0610	Zuweisung für Infrastrukturmaßnahmen	32.000	32.000	34.333,21	2	
0620	Zuweisung für Infrastrukturmaßnahmen vom Kreis	0	0	0,00	2	
0910	Ausgleichsleistungen nach dem Familienleistungsausgleich	247.200	212.800	203.184,00	2	
2650	Zinsforderung Gewerbsteuer	2.000	2.000	4.170,50	2	
	<b><u>Ausgaben</u></b>					
8100	Gewerbsteuerumlage	65.000	117.800	134.124,00	2	
8320	Kreisumlage	2.708.100	2.487.700	2.279.469,38	2	
8322	Amtsumlage	1.140.300	1.197.100	1.096.888,00	2	
8450	Zinserstattung Gewerbsteuer	2.000	2.500	2.073,50	2	

Verwaltungshaushalt

Einzelplan 9 Allgemeine Finanzwirtschaft  
 Abschnitt 90 Steuern, allgemeine Zuweisungen und allgemeine Umlagen  
 Unterabschnitt 9000 Gemeindesteuern

Haushaltsstelle		Haushalts- ansatz	Haushalts- ansatz	Ergebnis der Jahresrechnung	Bew. Stelle	Erläut. Schl.
Nummer	Bezeichnung	2020 EUR	2019 EUR	2018 EUR		
	Summe des Unterabschnitts: 9000					
	Einnahmen	8.367.400	7.673.800	7.277.488,88		
	Ausgaben	3.915.400	3.805.100	3.512.554,88		
	Überschuss / Zuschussbedarf (+/-)	4.452.000	3.868.700	3.764.934,00		
	Summe des Abschnitts: 90					
	Einnahmen	8.367.400	7.673.800	7.277.488,88		
	Ausgaben	3.915.400	3.805.100	3.512.554,88		
	Überschuss / Zuschussbedarf (+/-)	4.452.000	3.868.700	3.764.934,00		

Verwaltungshaushalt

Einzelplan 9 Allgemeine Finanzwirtschaft  
 Abschnitt 91 Sonstige allgemeine Finanzwirtschaft  
 Unterabschnitt 9100 Sonstige Allgemeine Finanzwirtschaft

Haushaltsstelle		Haushalts- ansatz	Haushalts- ansatz	Ergebnis der Jahresrechnung	Bew. Stelle	Erläut. Schl.
Nummer	Bezeichnung	2020 EUR	2019 EUR	2018 EUR		
	<b><u>Einnahmen</u></b>					
2051	Zinsen aus Geldanlagen Sparkassen (Rücklage)	100	0	7,90	2	
2071	Zinsen aus Darlehen Arbeitgebendarlehen	100	100	120,84	2	
2100	Dividenden	100	100	13,26	2	
2600	Gebührenausgleichsrücklage Abwasserbeseitigung	0	0	0,00	2	
2601	Gebührenausgleichsrücklage - Wasserversorgung -	0	0	0,00	2	
2602	Gebührenausgleichsrücklage -Str. Reinigung-	0	0	22.254,08	2	
2610	Stundungszinsen	200	200	-340,00	2	
2690	Pauschales Ist	0	0	0,00	2	
2700	Abschreibungen	435.700	437.200	435.802,62	2	
2750	Verzinsung des Anlagekapitals	35.100	43.600	39.549,00	2	
2790	Rückstellung für die Entschlammung des Vererdungsbeckens	17.000	17.000	17.000,00	2	
2801	Zuführung vom Vermögenshaushalt Gebührenausgleichsrücklage Abwasserbeseitigung	0	0	0,00	2	
2802	Zuführung vom Vermögenshaushalt Gebührenausgleichsrücklage Str. Reinigung	14.000	5.500	0,00	2	
2803	Zuführung vom Vermögenshaushalt Gebührenausgleichsrücklage Wasserversorgung	3.900	0	0,00	2	
	<b><u>Ausgaben</u></b>					
4700	Personalkostendeckungsreserve/Leistungsentgelte	10.000	10.000	2.589,81	2	
6580	Verwahrgebühren für Rücklagenkonten	16.000	14.000	7.475,03	2	



Verwaltungshaushalt

Einzelplan 9 Allgemeine Finanzwirtschaft  
 Abschnitt 91 Sonstige allgemeine Finanzwirtschaft  
 Unterabschnitt 9100 Sonstige Allgemeine Finanzwirtschaft

Haushaltsstelle		Haushalts- ansatz	Haushalts- ansatz	Ergebnis der Jahresrechnung	Bew. Stelle	Erläut. Schl.
Nummer	Bezeichnung	2020 EUR	2019 EUR	2018 EUR		
	<b><u>Ausgaben</u></b>					
6850	Negativ zu verzinsendes Anlagekapital	0	0	0,00	2	
8020	Zinsausgaben (Schulbau)	10.900	11.500	12.391,75	2	
8401	Gebührenausgleichsrücklage Abwassergebühren	0	0	0,00	2	
8402	Gebührenausgleichsrücklage Str. Reinigung	14.000	5.500	0,00	2	
8403	Gebührenausgleichsrücklage Wasserversorgung	3.900	0	0,00	2	
8500	Deckungsreserve	0	5.000	0,00	2	
8600	Zuführung zum Vermögenshaushalt	2.085.300	1.407.000	2.346.767,17	2	
8620	Zuführung zum Vermögenshaushalt Abschreibungsrücklagen	104.800	104.800	94.736,00	2	
8630	Zuführung zum Vermögenshaushalt (Gebührenausgleichsrücklage Abwasser)	0	0	0,00	2	
8631	Zuführung zum Vermögenshaushalt (Gebührenausgleichsrücklage Wasservers.)	0	0	0,00	2	
8632	Zuführung zum Vermögenshaushalt (Str.Reinigung)	0	0	22.254,08	2	
8690	Zuführung an den Vermögenshaushalt Rückstellung Vererdungsbecken	17.000	17.000	17.000,00	2	
	<b>Summe des Unterabschnitts: 9100</b>					
	<b>Einnahmen</b>	<b>506.200</b>	<b>503.700</b>	<b>514.407,70</b>		
	<b>Ausgaben</b>	<b>2.261.900</b>	<b>1.574.800</b>	<b>2.503.213,84</b>		
	<b>Überschuss / Zuschussbedarf (+/-)</b>	<b>-1.755.700</b>	<b>-1.071.100</b>	<b>-1.988.806,14</b>		

**Verwaltungshaushalt**

Einzelplan 9 Allgemeine Finanzwirtschaft  
 Abschnitt 91 Sonstige allgemeine Finanzwirtschaft  
 Unterabschnitt 9100 Sonstige Allgemeine Finanzwirtschaft

Haushaltsstelle		Haushalts- ansatz	Haushalts- ansatz	Ergebnis der Jahresrechnung	Bew. Stelle	Erläut. Schl.
Nummer	Bezeichnung	2020 EUR	2019 EUR	2018 EUR		
	<b>Summe des Abschnitts: 91</b>					
	Einnahmen	506.200	503.700	514.407,70		
	Ausgaben	2.261.900	1.574.800	2.503.213,84		
	Überschuss / Zuschussbedarf (+/-)	-1.755.700	-1.071.100	-1.988.806,14		

Verwaltungshaushalt

Einzelplan 9 Allgemeine Finanzwirtschaft  
 Abschnitt 92 Abwicklung der Vorjahre  
 Unterabschnitt 9200 Abwicklung der Vorjahre

Haushaltsstelle		Haushalts- ansatz	Haushalts- ansatz	Ergebnis der Jahresrechnung	Bew. Stelle	Erläut. Schl.
Nummer	Bezeichnung	2020 EUR	2019 EUR	2018 EUR		
	<b><u>Einnahmen</u></b>					
2950	Abwicklung der Vorjahre	0	0	0,00	2	
	<b><u>Ausgaben</u></b>					
8950	Übertragungs- und Abschlußbuchungen	0	0	0,00	2	
	Summe des Unterabschnitts: 9200					
	Einnahmen	0	0	0,00		
	Ausgaben	0	0	0,00		
	Überschuss / Zuschussbedarf (+/-)	0	0	0,00		
	Summe des Abschnitts: 92					
	Einnahmen	0	0	0,00		
	Ausgaben	0	0	0,00		
	Überschuss / Zuschussbedarf (+/-)	0	0	0,00		
	Summe des Einzelplans: 9					
	Einnahmen	8.873.600	8.177.500	7.791.896,58		
	Ausgaben	6.177.300	5.379.900	6.015.768,72		
	Überschuss / Zuschussbedarf (+/-)	2.696.300	2.797.600	1.776.127,86		

# **Vermögenshaushalt**

Vermögenshaushalt

Einzelplan 0 Allgemeine Verwaltung  
 Abschnitt 00 Gemeindeorgane  
 Unterabschnitt 0000 Gemeindeorgane

Haushaltsstelle		Haushalts- ansatz	Verpfl.- Erm.	Haushalts- ansatz	Ergebnis der Jahresrechnung	Investitionen und Förderungsmaßnahmen		Bew. Stelle	Erläut. Schl.
Nr.	Bezeichnung	2020 EUR	2020 EUR	2019 EUR	2018 EUR	Gesamt- bedarf EUR	Bisher bereitgestellt EUR		
	<b>Maßnahme: 002</b> Ausstattung und Ausstattungsgegenstände								
	<b>Ausgaben</b>								
9350	Erwerb von beweglichem Vermögen	1.000	0	5.000	2.962,79	0	0	2	
	Summe der Maßnahme: 002								
	Einnahmen	0		0	0,00	0	0		
	Ausgaben	1.000	0	5.000	2.962,79	0	0		
	Überschuss / Zuschussbedarf (+/-)	-1.000		-5.000	-2.962,79	0	0		
	Summe des Unterabschnitts: 0000								
	Einnahmen	0		0	0,00	0	0		
	Ausgaben	1.000	0	5.000	2.962,79	0	0		
	Überschuss / Zuschussbedarf (+/-)	-1.000		-5.000	-2.962,79	0	0		
	Summe des Abschnitts: 00								
	Einnahmen	0		0	0,00	0	0		
	Ausgaben	1.000	0	5.000	2.962,79	0	0		
	Überschuss / Zuschussbedarf (+/-)	-1.000		-5.000	-2.962,79	0	0		

Vermögenshaushalt

Einzelplan 0 Allgemeine Verwaltung  
 Abschnitt 00 Gemeindeorgane  
 Unterabschnitt 0000 Gemeindeorgane

Haushaltsstelle		Haushalts- ansatz	Verpfl.- Erm.	Haushalts- ansatz	Ergebnis der Jahresrechnung	Investitionen und Förderungsmaßnahmen		Bew. Stelle	Erläut. Schl.
Nr.	Bezeichnung	2020 EUR	2020 EUR	2019 EUR	2018 EUR	Gesamt- bedarf EUR	Bisher bereitgestellt EUR		
	Summe des Einzelplans: 0								
	Einnahmen	0		0	0,00	0	0		
	Ausgaben	1.000	0	5.000	2.962,79	0	0		
	Überschuss / Zuschussbedarf (+/-)	-1.000		-5.000	-2.962,79	0	0		

Vermögenshaushalt

Einzelplan 1 Öffentliche Sicherheit und Ordnung  
 Abschnitt 13 Brandschutz  
 Unterabschnitt 1300 Feuerwehren

Haushaltsstelle		Haushalts- ansatz	Verpfl.- Erm.	Haushalts- ansatz	Ergebnis der Jahresrechnung	Investitionen und Förderungsmaßnahmen		Bew. Stelle	Erläut. Schl.
Nr.	Bezeichnung	2020 EUR	2020 EUR	2019 EUR	2018 EUR	Gesamt- bedarf EUR	Bisher bereitgestellt EUR		
	<b>Maßnahme: 001</b> Allgemeines (Ausstattung- und Ausrüstungsgegenstände)								
	<b>Einnahmen</b>								
3620	Zuweisungen und Zuschüsse des Kreises	0	0	0	0,00	0	0	2	
	<b>Ausgaben</b>								
9350	Erwerb von beweglichem Vermögen	25.000	0	25.000	39.144,09	0	0	2	
	<b>Summe der Maßnahme: 001</b>								
	<b>Einnahmen</b>	0		0	0,00	0	0		
	<b>Ausgaben</b>	25.000	0	25.000	39.144,09	0	0		
	<b>Überschuss / Zuschussbedarf (+/-)</b>	-25.000		-25.000	-39.144,09	0	0		
	<b>Maßnahme: 002</b> Beschaffung von Digitalfunkgeräten								
	<b>Einnahmen</b>								
3620	Zuweisungen und Zuschüsse des Kreises	0	0	0	0,00	0	0	2	
	<b>Ausgaben</b>								
9350	Erwerb von beweglichem Vermögen	0	0	0	0,00	0	0	2	

Vermögenshaushalt

Einzelplan 1 Öffentliche Sicherheit und Ordnung  
 Abschnitt 13 Brandschutz  
 Unterabschnitt 1300 Feuerwehren

Haushaltsstelle		Haushalts- ansatz	Verpfl.- Erm.	Haushalts- ansatz	Ergebnis der Jahresrechnung	Investitionen und Förderungsmaßnahmen		Bew. Stelle	Erläut. Schl.
Nr.	Bezeichnung	2020 EUR	2020 EUR	2019 EUR	2018 EUR	Gesamt- bedarf EUR	Bisher bereitgestellt EUR		
	<b>Summe der Maßnahme: 002</b>								
	Einnahmen	0		0	0,00	0	0		
	Ausgaben	0	0	0	0,00	0	0		
	Überschuss / Zuschussbedarf (+/-)	0		0	0,00	0	0		
	<u>Maßnahme: 003</u> Neubau eines FFW-Gebäudes								
	<u>Einnahmen</u>								
3610	Zuweisungen und Zuschüsse vom Land	300.000	0	0	0,00	0	0	2	
	<u>Ausgaben</u>								
9320	Erwerb von Grundstücken	0	0	100.000	80.000,00	0	0	2	
9600	Baukosten	2.090.400	0	0	770.000,00	0	0	2	
	<b>Summe der Maßnahme: 003</b>								
	Einnahmen	300.000		0	0,00	0	0		
	Ausgaben	2.090.400	0	100.000	850.000,00	0	0		
	Überschuss / Zuschussbedarf (+/-)	-1.790.400		-100.000	-850.000,00	0	0		
	<u>Maßnahme: 004</u> Verbesserung der Zufahrts- u. Parksituation bei der FFW								
	<u>Ausgaben</u>								



Vermögenshaushalt

Einzelplan 1 Öffentliche Sicherheit und Ordnung  
 Abschnitt 13 Brandschutz  
 Unterabschnitt 1300 Feuerwehren

Haushaltsstelle		Haushalts- ansatz	Verpfl.- Erm.	Haushalts- ansatz	Ergebnis der Jahresrechnung	Investitionen und Förderungsmaßnahmen		Bew. Stelle	Erläut. Schl.
Nr.	Bezeichnung	2020 EUR	2020 EUR	2019 EUR	2018 EUR	Gesamt- bedarf EUR	Bisher bereitgestellt EUR		
9600	Baukosten	0	0	0	10.919,50	0	0	2	
	Summe der Maßnahme: 004								
	Einnahmen	0		0	0,00	0	0		
	Ausgaben	0	0	0	10.919,50	0	0		
	Überschuss / Zuschussbedarf (+/-)	0		0	-10.919,50	0	0		
	Summe des Unterabschnitts: 1300								
	Einnahmen	300.000		0	0,00	0	0		
	Ausgaben	2.115.400	0	125.000	900.063,59	0	0		
	Überschuss / Zuschussbedarf (+/-)	-1.815.400		-125.000	-900.063,59	0	0		
	Summe des Abschnitts: 13								
	Einnahmen	300.000		0	0,00	0	0		
	Ausgaben	2.115.400	0	125.000	900.063,59	0	0		
	Überschuss / Zuschussbedarf (+/-)	-1.815.400		-125.000	-900.063,59	0	0		
	Summe des Einzelplans: 1								
	Einnahmen	300.000		0	0,00	0	0		
	Ausgaben	2.115.400	0	125.000	900.063,59	0	0		
	Überschuss / Zuschussbedarf (+/-)	-1.815.400		-125.000	-900.063,59	0	0		

Vermögenshaushalt

Einzelplan 2 Schulen  
 Abschnitt 28 Gesamtschulen und dgl.  
 Unterabschnitt 2810 Grund-und Gemeinschaftsschule

Haushaltsstelle		Haushalts- ansatz	Verpfl.- Erm.	Haushalts- ansatz	Ergebnis der Jahresrechnung	Investitionen und Förderungsmaßnahmen		Bew. Stelle	Erläut. Schl.
Nr.	Bezeichnung	2020 EUR	2020 EUR	2019 EUR	2018 EUR	Gesamt- bedarf EUR	Bisher bereitgestellt EUR		
	<u>Maßnahme: 001</u> Allgemeines (Ausstattung- und Ausrüstungsgegenstände) <u>Ausgaben</u>								
9350	Erwerb von beweglichem Vermögen	65.000	0	25.000	18.000,90	0	0	1	
	Summe der Maßnahme: 001								
	Einnahmen	0		0	0,00	0	0		
	Ausgaben	65.000	0	25.000	18.000,90	0	0		
	Überschuss / Zuschussbedarf (+/-)	-65.000		-25.000	-18.000,90	0	0		
	<u>Maßnahme: 002</u> Sanierung der Lehrküche <u>Einnahmen</u>								
3610	Zuweisungen und Zuschüsse vom Land	0	0	0	0,00	0	0	2	
	<u>Ausgaben</u>								
9600	Baukosten	100.000	0	0	0,00	0	0	2	

Vermögenshaushalt

Einzelplan 2 Schulen  
 Abschnitt 28 Gesamtschulen und dgl.  
 Unterabschnitt 2810 Grund-und Gemeinschaftsschule

Haushaltsstelle		Haushalts- ansatz	Verpfl.- Erm.	Haushalts- ansatz	Ergebnis der Jahresrechnung	Investitionen und Förderungsmaßnahmen		Bew. Stelle	Erläut. Schl.
Nr.	Bezeichnung	2020 EUR	2020 EUR	2019 EUR	2018 EUR	Gesamt- bedarf EUR	Bisher bereitgestellt EUR		
	<b>Summe der Maßnahme: 002</b>								
	Einnahmen	0		0	0,00	0	0		
	Ausgaben	100.000	0	0	0,00	0	0		
	Überschuss / Zuschussbedarf (+/-)	-100.000		0	0,00	0	0		
	<b>Maßnahme: 003</b> Umrüstung der Innenbeleuchtung auf LED								
	<u>Einnahmen</u>								
3600	Zuweisungen und Zuschüsse vom Bund	0	0	0	-194,43	0	0	2	
	<u>Ausgaben</u>								
9600	Baukosten	0	0	0	0,00	0	0	2	
	<b>Summe der Maßnahme: 003</b>								
	Einnahmen	0		0	-194,43	0	0		
	Ausgaben	0	0	0	0,00	0	0		
	Überschuss / Zuschussbedarf (+/-)	0		0	-194,43	0	0		
	<b>Maßnahme: 004</b> Beschattungssysteme für Klassenräume								
	<u>Ausgaben</u>								
9350	Erwerb von beweglichem Vermögen	5.000	0	7.000	3.880,87	0	0	2	

Vermögenshaushalt

Einzelplan 2 Schulen  
 Abschnitt 28 Gesamtschulen und dgl.  
 Unterabschnitt 2810 Grund-und Gemeinschaftsschule

Haushaltsstelle		Haushalts- ansatz	Verpfl.- Erm.	Haushalts- ansatz	Ergebnis der Jahresrechnung	Investitionen und Förderungsmaßnahmen		Bew. Stelle	Erläut. Schl.
Nr.	Bezeichnung	2020 EUR	2020 EUR	2019 EUR	2018 EUR	Gesamt- bedarf EUR	Bisher bereitgestellt EUR		
	<b>Summe der Maßnahme: 004</b>								
	Einnahmen	0		0	0,00	0	0		
	Ausgaben	5.000	0	7.000	3.880,87	0	0		
	Überschuss / Zuschussbedarf (+/-)	-5.000		-7.000	-3.880,87	0	0		
	<u>Maßnahme: 005</u> Kauf von interaktiven Tafeln								
	<u>Ausgaben</u>								
9350	Erwerb von beweglichem Vermögen	30.000	0	30.000	28.297,28	0	0	2	
	<b>Summe der Maßnahme: 005</b>								
	Einnahmen	0		0	0,00	0	0		
	Ausgaben	30.000	0	30.000	28.297,28	0	0		
	Überschuss / Zuschussbedarf (+/-)	-30.000		-30.000	-28.297,28	0	0		
	<u>Maßnahme: 006</u> Sicherung des Schulgeländes (Videoüberwachung)								
	<u>Ausgaben</u>								
9350	Erwerb von beweglichem Vermögen	15.000	0	0	0,00	0	0	2	

Vermögenshaushalt

Einzelplan 2 Schulen  
 Abschnitt 28 Gesamtschulen und dgl.  
 Unterabschnitt 2810 Grund-und Gemeinschaftsschule

Haushaltsstelle		Haushalts- ansatz	Verpfl.- Erm.	Haushalts- ansatz	Ergebnis der Jahresrechnung	Investitionen und Förderungsmaßnahmen		Bew. Stelle	Erläut. Schl.
Nr.	Bezeichnung	2020	2020	2019	2018	Gesamt- bedarf	Bisher bereitgestellt		
		EUR	EUR	EUR	EUR	EUR	EUR		
	<b>Summe der Maßnahme: 006</b>								
	Einnahmen	0		0	0,00	0	0		
	Ausgaben	15.000	0	0	0,00	0	0		
	Überschuss / Zuschussbedarf (+/-)	-15.000		0	0,00	0	0		
	<u>Maßnahme: 007</u> Neubau eines Fahrradabstellplatzes								
	<u>Ausgaben</u>								
9600	Baukosten	12.000	0	9.000	0,00	0	0	2	
	<b>Summe der Maßnahme: 007</b>								
	Einnahmen	0		0	0,00	0	0		
	Ausgaben	12.000	0	9.000	0,00	0	0		
	Überschuss / Zuschussbedarf (+/-)	-12.000		-9.000	0,00	0	0		
	<u>Maßnahme: 008</u> Schulneu-und Umbau-Boostedter Bildungszentrum-								
	<u>Einnahmen</u>								
3610	Zuweisungen und Zuschüsse vom Land	0	0	1.950.000	0,00	0	0	2	
	<u>Ausgaben</u>								
9600	Baukosten	0	0	2.600.000	50.000,00	0	0	2	

Vermögenshaushalt

Einzelplan 2 Schulen  
 Abschnitt 28 Gesamtschulen und dgl.  
 Unterabschnitt 2810 Grund-und Gemeinschaftsschule

Haushaltsstelle		Haushalts- ansatz	Verpfl.- Erm.	Haushalts- ansatz	Ergebnis der Jahresrechnung	Investitionen und Förderungsmaßnahmen		Bew. Stelle	Erläut. Schl.
Nr.	Bezeichnung	2020 EUR	2020 EUR	2019 EUR	2018 EUR	Gesamt- bedarf EUR	Bisher bereitgestellt EUR		
	<b>Summe der Maßnahme: 008</b>								
	Einnahmen	0		1.950.000	0,00	0	0		
	Ausgaben	0	0	2.600.000	50.000,00	0	0		
	Überschuss / Zuschussbedarf (+/-)	0		-650.000	-50.000,00	0	0		
	<b>Maßnahme: 009</b> Aufbau einer Photovoltaikanlage								
	<b>Ausgaben</b>								
9600	Baukosten	20.000	0	0	0,00	0	0	2	
	<b>Summe der Maßnahme: 009</b>								
	Einnahmen	0		0	0,00	0	0		
	Ausgaben	20.000	0	0	0,00	0	0		
	Überschuss / Zuschussbedarf (+/-)	-20.000		0	0,00	0	0		
	<b>Maßnahme: 010</b> Aufbau eines EDV Schülernetzes								
	<b>Ausgaben</b>								
9350	Erwerb von beweglichem Vermögen	27.000	0	26.300	0,00	0	0	2	

Vermögenshaushalt

Einzelplan 2 Schulen  
 Abschnitt 28 Gesamtschulen und dgl.  
 Unterabschnitt 2810 Grund-und Gemeinschaftsschule

Haushaltsstelle		Haushalts- ansatz	Verpfl.- Erm.	Haushalts- ansatz	Ergebnis der Jahresrechnung	Investitionen und Förderungsmaßnahmen		Bew. Stelle	Erläut. Schl.
Nr.	Bezeichnung	2020 EUR	2020 EUR	2019 EUR	2018 EUR	Gesamt- bedarf EUR	Bisher bereitgestellt EUR		
	<b>Summe der Maßnahme: 010</b>								
	Einnahmen	0		0	0,00	0	0		
	Ausgaben	27.000	0	26.300	0,00	0	0		
	Überschuss / Zuschussbedarf (+/-)	-27.000		-26.300	0,00	0	0		
	<b>Maßnahme: 012</b> Erstausrüstung für die Außenstelle EAE								
	<u>Einnahmen</u>								
3610	Zuweisungen und Zuschüsse vom Land	5.000	0	5.000	7.295,00	0	0	2	
	<u>Ausgaben</u>								
9350	Erwerb von beweglichem Vermögen	5.000	0	5.000	7.295,00	0	0	2	
	<b>Summe der Maßnahme: 012</b>								
	Einnahmen	5.000		5.000	7.295,00	0	0		
	Ausgaben	5.000	0	5.000	7.295,00	0	0		
	Überschuss / Zuschussbedarf (+/-)	0		0	0,00	0	0		
	<b>Maßnahme: 013</b> Sanierung der Fenster und Außenfassade Straßenseite Twiete								
	<u>Ausgaben</u>								
9600	Baukosten	235.000	0	0	0,00	0	0	2	

Vermögenshaushalt

Einzelplan 2 Schulen  
 Abschnitt 28 Gesamtschulen und dgl.  
 Unterabschnitt 2810 Grund-und Gemeinschaftsschule

Haushaltsstelle		Haushalts- ansatz	Verpfl.- Erm.	Haushalts- ansatz	Ergebnis der Jahresrechnung	Investitionen und Förderungsmaßnahmen		Bew. Stelle	Erläut. Schl.
Nr.	Bezeichnung	2020 EUR	2020 EUR	2019 EUR	2018 EUR	Gesamt- bedarf EUR	Bisher bereitgestellt EUR		
	<b>Summe der Maßnahme: 013</b>								
	Einnahmen	0		0	0,00	0	0		
	Ausgaben	235.000	0	0	0,00	0	0		
	Überschuss / Zuschussbedarf (+/-)	-235.000		0	0,00	0	0		
	<b>Summe des Unterabschnitts: 2810</b>								
	Einnahmen	5.000		1.955.000	7.100,57	0	0		
	Ausgaben	514.000	0	2.702.300	107.474,05	0	0		
	Überschuss / Zuschussbedarf (+/-)	-509.000		-747.300	-100.373,48	0	0		
	<b>Summe des Abschnitts: 28</b>								
	Einnahmen	5.000		1.955.000	7.100,57	0	0		
	Ausgaben	514.000	0	2.702.300	107.474,05	0	0		
	Überschuss / Zuschussbedarf (+/-)	-509.000		-747.300	-100.373,48	0	0		
	<b>Summe des Einzelplans: 2</b>								
	Einnahmen	5.000		1.955.000	7.100,57	0	0		
	Ausgaben	514.000	0	2.702.300	107.474,05	0	0		
	Überschuss / Zuschussbedarf (+/-)	-509.000		-747.300	-100.373,48	0	0		



Vermögenshaushalt

Einzelplan 4 Soziale Sicherung  
 Abschnitt 46 Einrichtungen der Jugendhilfe  
 Unterabschnitt 4640 Kindergärten, Kindertagesstätten

Haushaltsstelle		Haushalts- ansatz	Verpfl.- Erm.	Haushalts- ansatz	Ergebnis der Jahresrechnung	Investitionen und Förderungsmaßnahmen		Bew. Stelle	Erläut. Schl.
Nr.	Bezeichnung	2020 EUR	2020 EUR	2019 EUR	2018 EUR	Gesamt- bedarf EUR	Bisher bereitgestellt EUR		
	<u>Maßnahme: 001</u> Erweiterungs-, Neu-, Um- und Ausbauten KITA								
	<u>Einnahmen</u>								
3610	Zuweisungen und Zuschüsse vom Land	300.000	0	0	0,00	0	0	2	
	<u>Ausgaben</u>								
9600	Baukosten	400.000	0	100.000	0,00	0	0	2	
	Summe der Maßnahme: 001								
	Einnahmen	300.000		0	0,00	0	0		
	Ausgaben	400.000	0	100.000	0,00	0	0		
	Überschuss / Zuschussbedarf (+/-)	-100.000		-100.000	0,00	0	0		
	<u>Maßnahme: 002</u> Erwerb und Umbau einer KITA (A5)								
	<u>Einnahmen</u>								
3610	Zuweisungen und Zuschüsse vom Land	0	0	150.000	0,00	0	0	2	
	<u>Ausgaben</u>								
9320	Erwerb von Grundstücken	0	0	0	242.060,68	0	0	2	
9600	Baukosten	0	0	0	461.200,00	0	0	2	

Vermögenshaushalt

Einzelplan 4 Soziale Sicherung  
 Abschnitt 46 Einrichtungen der Jugendhilfe  
 Unterabschnitt 4640 Kindergärten, Kindertagesstätten

Haushaltsstelle		Haushalts- ansatz	Verpfl.- Erm.	Haushalts- ansatz	Ergebnis der Jahresrechnung	Investitionen und Förderungsmaßnahmen		Bew. Stelle	Erläut. Schl.
Nr.	Bezeichnung	2020 EUR	2020 EUR	2019 EUR	2018 EUR	Gesamt- bedarf EUR	Bisher bereitgestellt EUR		
	<b>Summe der Maßnahme: 002</b>								
	Einnahmen	0		150.000	0,00	0	0		
	Ausgaben	0	0	0	703.260,68	0	0		
	<b>Überschuss / Zuschussbedarf (+/-)</b>	0		150.000	-703.260,68	0	0		
	<b>Maßnahme: 003</b>								
	Qualitätsverbesserungen gem. KITA-Sofortprogramm								
	<b>Einnahmen</b>								
3610	Zuweisungen und Zuschüsse vom Land	0	0	74.100	0,00	0	0	2	
	<b>Ausgaben</b>								
9600	Baukosten	0	0	82.400	0,00	0	0	2	
	<b>Summe der Maßnahme: 003</b>								
	Einnahmen	0		74.100	0,00	0	0		
	Ausgaben	0	0	82.400	0,00	0	0		
	<b>Überschuss / Zuschussbedarf (+/-)</b>	0		-8.300	0,00	0	0		

Vermögenshaushalt

Einzelplan 4 Soziale Sicherung  
 Abschnitt 46 Einrichtungen der Jugendhilfe  
 Unterabschnitt 4640 Kindergärten, Kindertagesstätten

Haushaltsstelle		Haushalts- ansatz	Verpfl.- Erm.	Haushalts- ansatz	Ergebnis der Jahresrechnung	Investitionen und Förderungsmaßnahmen		Bew. Stelle	Erläut. Schl.
Nr.	Bezeichnung	2020 EUR	2020 EUR	2019 EUR	2018 EUR	Gesamt- bedarf EUR	Bisher bereitgestellt EUR		
	<b>Summe des Unterabschnitts: 4640</b>								
	Einnahmen	300.000		224.100	0,00	0	0		
	Ausgaben	400.000	0	182.400	703.260,68	0	0		
	Überschuss / Zuschussbedarf (+/-)	-100.000		41.700	-703.260,68	0	0		
	<b>Summe des Abschnitts: 46</b>								
	Einnahmen	300.000		224.100	0,00	0	0		
	Ausgaben	400.000	0	182.400	703.260,68	0	0		
	Überschuss / Zuschussbedarf (+/-)	-100.000		41.700	-703.260,68	0	0		
	<b>Summe des Einzelplans: 4</b>								
	Einnahmen	300.000		224.100	0,00	0	0		
	Ausgaben	400.000	0	182.400	703.260,68	0	0		
	Überschuss / Zuschussbedarf (+/-)	-100.000		41.700	-703.260,68	0	0		

Vermögenshaushalt

Einzelplan 5 Gesundheit, Sport, Erholung  
 Abschnitt 56 Eigene Sportstätten  
 Unterabschnitt 5600 Sportanlagen

Haushaltsstelle		Haushalts- ansatz	Verpfl.- Erm.	Haushalts- ansatz	Ergebnis der Jahresrechnung	Investitionen und Förderungsmaßnahmen		Bew. Stelle	Erläut. Schl.
Nr.	Bezeichnung	2020 EUR	2020 EUR	2019 EUR	2018 EUR	Gesamt- bedarf EUR	Bisher bereitgestellt EUR		
	<b>Maßnahme: 001</b> Investitionszuschüsse an Boostedter Sportvereine <b>Ausgaben</b>								
9870	Zuweisungen und Zuschüsse für Investitionen	30.000	0	15.000	0,00	0	0	2	
	Summe der Maßnahme: 001								
	Einnahmen	0		0	0,00	0	0		
	Ausgaben	30.000	0	15.000	0,00	0	0		
	Überschuss / Zuschussbedarf (+/-)	-30.000		-15.000	0,00	0	0		
	<b>Maßnahme: 002</b> Errichtung und Sanierung der Fußballplätze beim SVB <b>Ausgaben</b>								
9500	Baukosten	0	0	0	0,00	0	0	2	
9870	Zuweisungen und Zuschüsse für Investitionen	0	0	0	16.000,00	0	0	2	

Vermögenshaushalt

Einzelplan 5 Gesundheit, Sport, Erholung  
 Abschnitt 56 Eigene Sportstätten  
 Unterabschnitt 5600 Sportanlagen

Haushaltsstelle		Haushalts- ansatz	Verpfl.- Erm.	Haushalts- ansatz	Ergebnis der Jahresrechnung	Investitionen und Förderungsmaßnahmen		Bew. Stelle	Erläut. Schl.
Nr.	Bezeichnung	2020 EUR	2020 EUR	2019 EUR	2018 EUR	Gesamt- bedarf EUR	Bisher bereitgestellt EUR		
	Summe der Maßnahme: 002								
	Einnahmen	0		0	0,00	0	0		
	Ausgaben	0	0	0	16.000,00	0	0		
	Überschuss / Zuschussbedarf (+/-)	0		0	-16.000,00	0	0		
	<u>Maßnahme: 005</u> Zuschuss an den Schützenverein für Lichtpunkt-Sportgeräte								
	<u>Ausgaben</u>								
9870	Zuweisungen und Zuschüsse für Investitionen	0	0	0	16.000,00	0	0	2	
	Summe der Maßnahme: 005								
	Einnahmen	0		0	0,00	0	0		
	Ausgaben	0	0	0	16.000,00	0	0		
	Überschuss / Zuschussbedarf (+/-)	0		0	-16.000,00	0	0		
	Summe des Unterabschnitts: 5600								
	Einnahmen	0		0	0,00	0	0		
	Ausgaben	30.000	0	15.000	32.000,00	0	0		
	Überschuss / Zuschussbedarf (+/-)	-30.000		-15.000	-32.000,00	0	0		

Vermögenshaushalt

Einzelplan 5 Gesundheit, Sport, Erholung  
 Abschnitt 56 Eigene Sportstätten  
 Unterabschnitt 5600 Sportanlagen

Haushaltsstelle		Haushalts- ansatz	Verpfl.- Erm.	Haushalts- ansatz	Ergebnis der Jahresrechnung	Investitionen und Förderungsmaßnahmen		Bew. Stelle	Erläut. Schl.
Nr.	Bezeichnung	2020 EUR	2020 EUR	2019 EUR	2018 EUR	Gesamt- bedarf EUR	Bisher bereitgestellt EUR		
	<b>Summe des Abschnitts: 56</b>								
	Einnahmen	0		0	0,00	0	0		
	Ausgaben	30.000	0	15.000	32.000,00	0	0		
	Überschuss / Zuschussbedarf (+/-)	-30.000		-15.000	-32.000,00	0	0		

Vermögenshaushalt

Einzelplan 5 Gesundheit, Sport, Erholung  
 Abschnitt 58 Park- und Gartenanlagen  
 Unterabschnitt 5800 Öffentliche Anlagen/Wanderweg

Haushaltsstelle		Haushalts- ansatz	Verpfl.- Erm.	Haushalts- ansatz	Ergebnis der Jahresrechnung	Investitionen und Förderungsmaßnahmen		Bew. Stelle	Erläut. Schl.
Nr.	Bezeichnung	2020 EUR	2020 EUR	2019 EUR	2018 EUR	Gesamt- bedarf EUR	Bisher bereitgestellt EUR		
	<u>Maßnahme: 001</u> Neu- und Ersatzbeschaffung von Spielplatzgeräten								
	<u>Ausgaben</u>								
9350	Erwerb von beweglichem Vermögen	100.000	0	29.900	1.587,12	0	0	2	
	Summe der Maßnahme: 001								
	Einnahmen	0		0	0,00	0	0		
	Ausgaben	100.000	0	29.900	1.587,12	0	0		
	Überschuss / Zuschussbedarf (+/-)	-100.000		-29.900	-1.587,12	0	0		
	Summe des Unterabschnitts: 5800								
	Einnahmen	0		0	0,00	0	0		
	Ausgaben	100.000	0	29.900	1.587,12	0	0		
	Überschuss / Zuschussbedarf (+/-)	-100.000		-29.900	-1.587,12	0	0		
	Summe des Abschnitts: 58								
	Einnahmen	0		0	0,00	0	0		
	Ausgaben	100.000	0	29.900	1.587,12	0	0		
	Überschuss / Zuschussbedarf (+/-)	-100.000		-29.900	-1.587,12	0	0		

Vermögenshaushalt

Einzelplan 5 Gesundheit, Sport, Erholung  
 Abschnitt 58 Park- und Gartenanlagen  
 Unterabschnitt 5800 Öffentliche Anlagen/Wanderweg

Haushaltsstelle		Haushalts- ansatz	Verpfl.- Erm.	Haushalts- ansatz	Ergebnis der Jahresrechnung	Investitionen und Förderungsmaßnahmen		Bew. Stelle	Erläut. Schl.
Nr.	Bezeichnung	2020 EUR	2020 EUR	2019 EUR	2018 EUR	Gesamt- bedarf EUR	Bisher bereitgestellt EUR		
	<b>Summe des Einzelplans: 5</b>								
	Einnahmen	0		0	0,00	0	0		
	Ausgaben	130.000	0	44.900	33.587,12	0	0		
	Überschuss / Zuschussbedarf (+/-)	-130.000		-44.900	-33.587,12	0	0		



Vermögenshaushalt

Einzelplan 6 Bau- und Wohnungswesen, Verkehr  
 Abschnitt 62 Wohnungsbauförderung (Wohnungsfürsorge)  
 Unterabschnitt 6200 Förderung des Wohnungsbaues

Haushaltsstelle		Haushalts- ansatz	Verpfl.- Erm.	Haushalts- ansatz	Ergebnis der Jahresrechnung	Investitionen und Förderungsmaßnahmen		Bew. Stelle	Erläut. Schl.
Nr.	Bezeichnung	2020 EUR	2020 EUR	2019 EUR	2018 EUR	Gesamt- bedarf EUR	Bisher bereitgestellt EUR		
	<b>Maßnahme: 001 Allgemeines</b>								
	<b>Einnahmen</b>								
3260	Rückflüsse aus Darlehen BGH	500	0	500	416,72	0	0	1	
3271	Rückflüsse aus Darlehen (Private)	400	0	400	339,36	0	0	1	
	<b>Summe der Maßnahme: 001</b>								
	Einnahmen	900		900	756,08	0	0		
	Ausgaben	0	0	0	0,00	0	0		
	Überschuss / Zuschussbedarf (+/-)	900		900	756,08	0	0		
	<b>Summe des Unterabschnitts: 6200</b>								
	Einnahmen	900		900	756,08	0	0		
	Ausgaben	0	0	0	0,00	0	0		
	Überschuss / Zuschussbedarf (+/-)	900		900	756,08	0	0		
	<b>Summe des Abschnitts: 62</b>								
	Einnahmen	900		900	756,08	0	0		
	Ausgaben	0	0	0	0,00	0	0		
	Überschuss / Zuschussbedarf (+/-)	900		900	756,08	0	0		

Vermögenshaushalt

Einzelplan 6 Bau- und Wohnungswesen, Verkehr  
 Abschnitt 63 Gemeindestraßen  
 Unterabschnitt 6300 Gemeindestraßen

Haushaltsstelle		Haushalts- ansatz	Verpfl.- Erm.	Haushalts- ansatz	Ergebnis der Jahresrechnung	Investitionen und Förderungsmaßnahmen		Bew. Stelle	Erläut. Schl.
Nr.	Bezeichnung	2020 EUR	2020 EUR	2019 EUR	2018 EUR	Gesamt- bedarf EUR	Bisher bereitgestellt EUR		
	<b>Maßnahme: 001</b> Sanierung von Straßenoberflächen								
	<b>Einnahmen</b>								
3620	Zuweisungen und Zuschüsse des Kreises	0	0	82.900	0,00	0	0	2	
	<b>Ausgaben</b>								
9610	Baukosten	100.000	0	100.000	113.527,08	0	0	2	
	Summe der Maßnahme: 001								
	Einnahmen	0		82.900	0,00	0	0		
	Ausgaben	100.000	0	100.000	113.527,08	0	0		
	Überschuss / Zuschussbedarf (+/-)	-100.000		-17.100	-113.527,08	0	0		
	<b>Maßnahme: 002</b> Erschließung der ehemaligen Rantzau-Kaserne								
	<b>Einnahmen</b>								
3500	Erstattung von Erschließungskosten	50.000	0	0	0,00	0	0	2	
	<b>Ausgaben</b>								
9500	Baukosten	100.000	0	50.000	0,00	0	0	2	

Vermögenshaushalt

Einzelplan 6 Bau- und Wohnungswesen, Verkehr  
 Abschnitt 63 Gemeindestraßen  
 Unterabschnitt 6300 Gemeindestraßen

Haushaltsstelle		Haushalts- ansatz	Verpfl.- Erm.	Haushalts- ansatz	Ergebnis der Jahresrechnung	Investitionen und Förderungsmaßnahmen		Bew. Stelle	Erläut. Schl.
Nr.	Bezeichnung	2020 EUR	2020 EUR	2019 EUR	2018 EUR	Gesamt- bedarf EUR	Bisher bereitgestellt EUR		
	<b>Summe der Maßnahme: 002</b>								
	Einnahmen	50.000		0	0,00	0	0		
	Ausgaben	100.000	0	50.000	0,00	0	0		
	Überschuss / Zuschussbedarf (+/-)	-50.000		-50.000	0,00	0	0		
	<b>Maßnahme: 003</b> Bau einer Fahrradsammelgarage								
	<u>Einnahmen</u>								
3610	Zuweisungen und Zuschüsse vom Land	15.000	0	0	0,00	0	0	2	
	<u>Ausgaben</u>								
9600	Baukosten	20.000	0	0	0,00	0	0	2	
	<b>Summe der Maßnahme: 003</b>								
	Einnahmen	15.000		0	0,00	0	0		
	Ausgaben	20.000	0	0	0,00	0	0		
	Überschuss / Zuschussbedarf (+/-)	-5.000		0	0,00	0	0		
	<b>Maßnahme: 004</b> Ausbau von Gemeindestraßen (Heideweg)								
	<u>Ausgaben</u>								
9500	Baukosten	5.000	0	0	0,00	0	0	2	

Vermögenshaushalt

Einzelplan 6 Bau- und Wohnungswesen, Verkehr  
 Abschnitt 63 Gemeindestraßen  
 Unterabschnitt 6300 Gemeindestraßen

Haushaltsstelle		Haushalts- ansatz	Verpfl.- Erm.	Haushalts- ansatz	Ergebnis der Jahresrechnung	Investitionen und Förderungsmaßnahmen		Bew. Stelle	Erläut. Schl.
Nr.	Bezeichnung	2020 EUR	2020 EUR	2019 EUR	2018 EUR	Gesamt- bedarf EUR	Bisher bereitgestellt EUR		
	<b>Summe der Maßnahme: 004</b>								
	Einnahmen	0		0	0,00	0	0		
	Ausgaben	5.000	0	0	0,00	0	0		
	Überschuss / Zuschussbedarf (+/-)	-5.000		0	0,00	0	0		
	<u>Maßnahme: 005</u> Erwerb von Geschwindigkeitsanzeigetafeln								
	<u>Ausgaben</u>								
9350	Erwerb von beweglichem Vermögen	0	0	0	6.130,72	0	0	2	
	<b>Summe der Maßnahme: 005</b>								
	Einnahmen	0		0	0,00	0	0		
	Ausgaben	0	0	0	6.130,72	0	0		
	Überschuss / Zuschussbedarf (+/-)	0		0	-6.130,72	0	0		
	<u>Maßnahme: 006</u> Erschließung Baugebiet Waldsiedlung								
	<u>Ausgaben</u>								
9500	Baukosten	1.000	0	0	0,00	0	0	2	

Vermögenshaushalt

Einzelplan 6 Bau- und Wohnungswesen, Verkehr  
 Abschnitt 63 Gemeindestraßen  
 Unterabschnitt 6300 Gemeindestraßen

Haushaltsstelle		Haushalts- ansatz	Verpfl.- Erm.	Haushalts- ansatz	Ergebnis der Jahresrechnung	Investitionen und Förderungsmaßnahmen		Bew. Stelle	Erläut. Schl.
Nr.	Bezeichnung	2020 EUR	2020 EUR	2019 EUR	2018 EUR	Gesamt- bedarf EUR	Bisher bereitgestellt EUR		
	<b>Summe der Maßnahme: 006</b>								
	Einnahmen	0		0	0,00	0	0		
	Ausgaben	1.000	0	0	0,00	0	0		
	Überschuss / Zuschussbedarf (+/-)	-1.000		0	0,00	0	0		
	<b>Maßnahme: 009 AKN</b>								
	Halbschrankenerweiterung								
	Stückenredder								
	<b>Ausgaben</b>								
9500	Baukosten	30.000	0	30.000	0,00	0	0	2	
	<b>Summe der Maßnahme: 009</b>								
	Einnahmen	0		0	0,00	0	0		
	Ausgaben	30.000	0	30.000	0,00	0	0		
	Überschuss / Zuschussbedarf (+/-)	-30.000		-30.000	0,00	0	0		
	<b>Summe des Unterabschnitts: 6300</b>								
	Einnahmen	65.000		82.900	0,00	0	0		
	Ausgaben	256.000	0	180.000	119.657,80	0	0		
	Überschuss / Zuschussbedarf (+/-)	-191.000		-97.100	-119.657,80	0	0		

Vermögenshaushalt

Einzelplan 6 Bau- und Wohnungswesen, Verkehr  
 Abschnitt 63 Gemeindestraßen  
 Unterabschnitt 6300 Gemeindestraßen

Haushaltsstelle		Haushalts- ansatz	Verpfl.- Erm.	Haushalts- ansatz	Ergebnis der Jahresrechnung	Investitionen und Förderungsmaßnahmen		Bew. Stelle	Erläut. Schl.
Nr.	Bezeichnung	2020 EUR	2020 EUR	2019 EUR	2018 EUR	Gesamt- bedarf EUR	Bisher bereitgestellt EUR		
	<b>Summe des Abschnitts: 63</b>								
	Einnahmen	65.000		82.900	0,00	0	0		
	Ausgaben	256.000	0	180.000	119.657,80	0	0		
	Überschuss / Zuschussbedarf (+/-)	-191.000		-97.100	-119.657,80	0	0		

Vermögenshaushalt

Einzelplan 6 Bau- und Wohnungswesen, Verkehr  
 Abschnitt 67 Straßenbeleuchtung und -reinigung  
 Unterabschnitt 6700 Straßenbeleuchtung

Haushaltsstelle		Haushalts- ansatz	Verpfl.- Erm.	Haushalts- ansatz	Ergebnis der Jahresrechnung	Investitionen und Förderungsmaßnahmen		Bew. Stelle	Erläut. Schl.
Nr.	Bezeichnung	2020 EUR	2020 EUR	2019 EUR	2018 EUR	Gesamt- bedarf EUR	Bisher bereitgestellt EUR		
9600	<b>Maßnahme: 001</b> Erneuerung der Straßenbeleuchtung								
	<b>Ausgaben</b>								
	Baukosten	25.000	0	0	1.570,80	0	0	2	
	Summe der Maßnahme: 001								
	Einnahmen	0		0	0,00	0	0		
	Ausgaben	25.000	0	0	1.570,80	0	0		
	Überschuss / Zuschussbedarf (+/-)	-25.000		0	-1.570,80	0	0		
	Summe des Unterabschnitts: 6700								
	Einnahmen	0		0	0,00	0	0		
	Ausgaben	25.000	0	0	1.570,80	0	0		
Überschuss / Zuschussbedarf (+/-)	-25.000		0	-1.570,80	0	0			
Summe des Abschnitts: 67									
Einnahmen	0		0	0,00	0	0			
Ausgaben	25.000	0	0	1.570,80	0	0			
Überschuss / Zuschussbedarf (+/-)	-25.000		0	-1.570,80	0	0			

Vermögenshaushalt

Einzelplan 6 Bau- und Wohnungswesen, Verkehr  
 Abschnitt 67 Straßenbeleuchtung und -reinigung  
 Unterabschnitt 6700 Straßenbeleuchtung

Haushaltsstelle		Haushalts- ansatz	Verpfl.- Erm.	Haushalts- ansatz	Ergebnis der Jahresrechnung	Investitionen und Förderungsmaßnahmen		Bew. Stelle	Erläut. Schl.
Nr.	Bezeichnung	2020 EUR	2020 EUR	2019 EUR	2018 EUR	Gesamt- bedarf EUR	Bisher bereitgestellt EUR		
	<b>Summe des Einzelplans: 6</b>								
	Einnahmen	65.900		83.800	756,08	0	0		
	Ausgaben	281.000	0	180.000	121.228,60	0	0		
	Überschuss / Zuschussbedarf (+/-)	-215.100		-96.200	-120.472,52	0	0		



Vermögenshaushalt

Einzelplan 7 Öffentliche Einrichtungen, Wirtschaftsförderung  
 Abschnitt 70 Abwasserbeseitigung  
 Unterabschnitt 7000 Abwasserbeseitigung

Haushaltsstelle		Haushalts- ansatz	Verpfl.- Erm.	Haushalts- ansatz	Ergebnis der Jahresrechnung	Investitionen und Förderungsmaßnahmen		Bew. Stelle	Erläut. Schl.
Nr.	Bezeichnung	2020 EUR	2020 EUR	2019 EUR	2018 EUR	Gesamt- bedarf EUR	Bisher bereitgestellt EUR		
9602	<u>Maßnahme: 001</u> Sanierung von Schmutzwasserkanälen								
	<u>Ausgaben</u>								
	Baukosten	230.000	0	183.000	150.000,00	0	0	1	
	Summe der Maßnahme: 001								
	Einnahmen	0		0	0,00	0	0		
	Ausgaben	230.000	0	183.000	150.000,00	0	0		
	Überschuss / Zuschussbedarf (+/-)	-230.000		-183.000	-150.000,00	0	0		
3500	<u>Maßnahme: 002</u> Allgemeines (Hausanschlüsse)								
	<u>Einnahmen</u>								
	Anschlussbeiträge	3.000	0	3.000	0,00	0	0	2	
9601	<u>Ausgaben</u> Neu-, Um- u. Erweiterungsbauten Rohrnetz	15.000	0	20.000	4.741,56	0	0	2	

Vermögenshaushalt

Einzelplan 7 Öffentliche Einrichtungen, Wirtschaftsförderung  
 Abschnitt 70 Abwasserbeseitigung  
 Unterabschnitt 7000 Abwasserbeseitigung

Haushaltsstelle		Haushalts- ansatz	Verpfl.- Erm.	Haushalts- ansatz	Ergebnis der Jahresrechnung	Investitionen und Förderungsmaßnahmen		Bew. Stelle	Erläut. Schl.
Nr.	Bezeichnung	2020	2020	2019	2018	Gesamt- bedarf	Bisher bereitgestellt		
		EUR	EUR	EUR	EUR	EUR	EUR		
	<b>Summe der Maßnahme: 002</b>								
	Einnahmen	3.000		3.000	0,00	0	0		
	Ausgaben	15.000	0	20.000	4.741,56	0	0		
	Überschuss / Zuschussbedarf (+/-)	-12.000		-17.000	-4.741,56	0	0		
	<b>Maßnahme: 003</b> Ausstattungs- und Ausrüstungsgegenstände								
	<u>Ausgaben</u>								
9350	Erwerb von beweglichem Vermögen	4.000	0	0	0,00	0	0	2	
	<b>Summe der Maßnahme: 003</b>								
	Einnahmen	0		0	0,00	0	0		
	Ausgaben	4.000	0	0	0,00	0	0		
	Überschuss / Zuschussbedarf (+/-)	-4.000		0	0,00	0	0		
	<b>Maßnahme: 004</b> Erneuerung von Großbelüftern für das Belebungsbecken								
	<u>Einnahmen</u>								
3600	Zuweisungen und Zuschüsse vom Bund	18.000	0	0	0,00	0	0	2	
	<u>Ausgaben</u>								
9600	Baukosten	60.000	0	0	0,00	0	0	2	

Vermögenshaushalt

Einzelplan 7 Öffentliche Einrichtungen, Wirtschaftsförderung  
 Abschnitt 70 Abwasserbeseitigung  
 Unterabschnitt 7000 Abwasserbeseitigung

Haushaltsstelle		Haushalts- ansatz	Verpfl.- Erm.	Haushalts- ansatz	Ergebnis der Jahresrechnung	Investitionen und Förderungsmaßnahmen		Bew. Stelle	Erläut. Schl.
Nr.	Bezeichnung	2020 EUR	2020 EUR	2019 EUR	2018 EUR	Gesamt- bedarf EUR	Bisher bereitgestellt EUR		
	<b>Summe der Maßnahme: 004</b>								
	Einnahmen	18.000		0	0,00	0	0		
	Ausgaben	60.000	0	0	0,00	0	0		
	Überschuss / Zuschussbedarf (+/-)	-42.000		0	0,00	0	0		
	<u>Maßnahme: 005</u> Sanierung Emscherbrunnen-Schaltschrank-								
	<u>Ausgaben</u>								
9600	Baukosten	0	0	23.000	0,00	0	0	2	
	<b>Summe der Maßnahme: 005</b>								
	Einnahmen	0		0	0,00	0	0		
	Ausgaben	0	0	23.000	0,00	0	0		
	Überschuss / Zuschussbedarf (+/-)	0		-23.000	0,00	0	0		
	<b>Summe des Unterabschnitts: 7000</b>								
	Einnahmen	21.000		3.000	0,00	0	0		
	Ausgaben	309.000	0	226.000	154.741,56	0	0		
	Überschuss / Zuschussbedarf (+/-)	-288.000		-223.000	-154.741,56	0	0		

Vermögenshaushalt

Einzelplan 7 Öffentliche Einrichtungen, Wirtschaftsförderung  
 Abschnitt 70 Abwasserbeseitigung  
 Unterabschnitt 7020 Sanierung von Regenwasserkanälen

Haushaltsstelle		Haushalts- ansatz	Verpfl.- Erm.	Haushalts- ansatz	Ergebnis der Jahresrechnung	Investitionen und Förderungsmaßnahmen		Bew. Stelle	Erläut. Schl.
Nr.	Bezeichnung	2020 EUR	2020 EUR	2019 EUR	2018 EUR	Gesamt- bedarf EUR	Bisher bereitgestellt EUR		
9600	<u>Maßnahme: 001</u> Sanierung von Regenwasserkanälen								
	<u>Ausgaben</u>								
	Baukosten	80.000	0	80.000	128.448,10	0	0	2	
	Summe der Maßnahme: 001								
	Einnahmen	0		0	0,00	0	0		
9600	<u>Maßnahme: 002</u> Neu,- Um- u. Erweiterungsbauten RW-Rohrnetz								
	<u>Ausgaben</u>								
	Baukosten	30.000	0	0	0,00	0	0	2	
	Summe der Maßnahme: 002								
	Einnahmen	0		0	0,00	0	0		
Überschuss / Zuschussbedarf (+/-)		80.000	0	80.000	128.448,10	0	0		
Überschuss / Zuschussbedarf (+/-)		-80.000		-80.000	-128.448,10	0	0		
Überschuss / Zuschussbedarf (+/-)		-30.000	0	0	0,00	0	0		
Überschuss / Zuschussbedarf (+/-)		30.000	0	0	0,00	0	0		
Überschuss / Zuschussbedarf (+/-)		-30.000		0	0,00	0	0		

Vermögenshaushalt

Einzelplan 7 Öffentliche Einrichtungen, Wirtschaftsförderung  
 Abschnitt 70 Abwasserbeseitigung  
 Unterabschnitt 7020 Sanierung von Regenwasserkanälen

Haushaltsstelle		Haushalts- ansatz	Verpfl.- Erm.	Haushalts- ansatz	Ergebnis der Jahresrechnung	Investitionen und Förderungsmaßnahmen		Bew. Stelle	Erläut. Schl.
Nr.	Bezeichnung	2020 EUR	2020 EUR	2019 EUR	2018 EUR	Gesamt- bedarf EUR	Bisher bereitgestellt EUR		
	<b>Summe des Unterabschnitts: 7020</b>								
	Einnahmen	0		0	0,00	0	0		
	Ausgaben	110.000	0	80.000	128.448,10	0	0		
	Überschuss / Zuschussbedarf (+/-)	-110.000		-80.000	-128.448,10	0	0		
	<b>Summe des Abschnitts: 70</b>								
	Einnahmen	21.000		3.000	0,00	0	0		
	Ausgaben	419.000	0	306.000	283.189,66	0	0		
	Überschuss / Zuschussbedarf (+/-)	-398.000		-303.000	-283.189,66	0	0		

Vermögenshaushalt

Einzelplan 7 Öffentliche Einrichtungen, Wirtschaftsförderung  
 Abschnitt 76 Sonstige öffentliche Einrichtungen  
 Unterabschnitt 7600 Dorfgemeinschaftshaus Hof Lübbe

Haushaltsstelle		Haushalts- ansatz	Verpfl.- Erm.	Haushalts- ansatz	Ergebnis der Jahresrechnung	Investitionen und Förderungsmaßnahmen		Bew. Stelle	Erläut. Schl.
Nr.	Bezeichnung	2020 EUR	2020 EUR	2019 EUR	2018 EUR	Gesamt- bedarf EUR	Bisher bereitgestellt EUR		
	<u>Maßnahme: 001</u> Allgemeines (Ausstattung Hof Lübbe)								
	<u>Ausgaben</u>								
9350	Erwerb von beweglichem Vermögen	19.500	0	1.500	31.162,26	0	0	1	
	Summe der Maßnahme: 001								
	Einnahmen	0	0	0	0,00	0	0		
	Ausgaben	19.500	0	1.500	31.162,26	0	0		
	Überschuss / Zuschussbedarf (+/-)	-19.500		-1.500	-31.162,26	0	0		
	Summe des Unterabschnitts: 7600								
	Einnahmen	0	0	0	0,00	0	0		
	Ausgaben	19.500	0	1.500	31.162,26	0	0		
	Überschuss / Zuschussbedarf (+/-)	-19.500		-1.500	-31.162,26	0	0		
	Summe des Abschnitts: 76								
	Einnahmen	0	0	0	0,00	0	0		
	Ausgaben	19.500	0	1.500	31.162,26	0	0		
	Überschuss / Zuschussbedarf (+/-)	-19.500		-1.500	-31.162,26	0	0		

Vermögenshaushalt

Einzelplan 7 Öffentliche Einrichtungen, Wirtschaftsförderung  
 Abschnitt 77 Hilfsbetriebe der Verwaltung  
 Unterabschnitt 7710 Bauhof

Haushaltsstelle		Haushalts- ansatz	Verpfl.- Erm.	Haushalts- ansatz	Ergebnis der Jahresrechnung	Investitionen und Förderungsmaßnahmen		Bew. Stelle	Erläut. Schl.
Nr.	Bezeichnung	2020 EUR	2020 EUR	2019 EUR	2018 EUR	Gesamt- bedarf EUR	Bisher bereitgestellt EUR		
	<b>Maßnahme: 001</b> Allgemeines (Ausstattung Bauhof)								
	<b>Einnahmen</b>								
3450	Veräußerung von beweglichen Sachen	0	0	0	0,00	0	0	2	
	<b>Ausgaben</b>								
9350	Erwerb von beweglichem Vermögen	8.000	0	8.000	1.899,00	0	0	2	
	<b>Summe der Maßnahme: 001</b>								
	Einnahmen	0		0	0,00	0	0		
	Ausgaben	8.000	0	8.000	1.899,00	0	0		
	Überschuss / Zuschussbedarf (+/-)	-8.000		-8.000	-1.899,00	0	0		
	<b>Maßnahme: 003</b> Erwerb eines Bauhoffahrzeuges								
	<b>Einnahmen</b>								
3450	Veräußerung von beweglichen Sachen	0	0	0	27.500,00	0	0	2	
	<b>Ausgaben</b>								
9350	Erwerb von beweglichem Vermögen	65.000	0	0	120.606,50	0	0	2	

Vermögenshaushalt

Einzelplan 7 Öffentliche Einrichtungen, Wirtschaftsförderung  
 Abschnitt 77 Hilfsbetriebe der Verwaltung  
 Unterabschnitt 7710 Bauhof

Haushaltsstelle		Haushalts- ansatz	Verpfl.- Erm.	Haushalts- ansatz	Ergebnis der Jahresrechnung	Investitionen und Förderungsmaßnahmen		Bew. Stelle	Erläut. Schl.
Nr.	Bezeichnung	2020 EUR	2020 EUR	2019 EUR	2018 EUR	Gesamt- bedarf EUR	Bisher bereitgestellt EUR		
	Summe der Maßnahme: 003								
	Einnahmen	0		0	27.500,00	0	0		
	Ausgaben	65.000	0	0	120.606,50	0	0		
	Überschuss / Zuschussbedarf (+/-)	-65.000		0	-93.106,50	0	0		
	Summe des Unterabschnitts: 7710								
	Einnahmen	0		0	27.500,00	0	0		
	Ausgaben	73.000	0	8.000	122.505,50	0	0		
	Überschuss / Zuschussbedarf (+/-)	-73.000		-8.000	-95.005,50	0	0		
	Summe des Abschnitts: 77								
	Einnahmen	0		0	27.500,00	0	0		
	Ausgaben	73.000	0	8.000	122.505,50	0	0		
	Überschuss / Zuschussbedarf (+/-)	-73.000		-8.000	-95.005,50	0	0		
	Summe des Einzelplans: 7								
	Einnahmen	21.000		3.000	27.500,00	0	0		
	Ausgaben	511.500	0	315.500	436.857,42	0	0		
	Überschuss / Zuschussbedarf (+/-)	-490.500		-312.500	-409.357,42	0	0		



Vermögenshaushalt

Einzelplan 8      Wirtschaftliche Unternehmen, Allgem. Grund- und Sondervermögen  
 Abschnitt 81      Versorgungsunternehmen  
 Unterabschnitt 8150      Wasserversorgung

Haushaltsstelle		Haushalts- ansatz	Verpfl.- Erm.	Haushalts- ansatz	Ergebnis der Jahresrechnung	Investitionen und Förderungsmaßnahmen		Bew. Stelle	Erläut. Schl.
Nr.	Bezeichnung	2020 EUR	2020 EUR	2019 EUR	2018 EUR	Gesamt- bedarf EUR	Bisher bereitgestellt EUR		
	<u>Maßnahme: 001</u> Allgemeines (Hausanschlüsse)								
	<u>Einnahmen</u>								
3500	Anschlussbeiträge	3.000	0	3.000	924,10	0	0	2	
	<u>Ausgaben</u>								
9600	Neu-Um-Erweiterungsbauten Rohrnetz	20.000	0	20.000	2.906,21	0	0	2	
	Summe der Maßnahme: 001								
	Einnahmen	3.000		3.000	924,10	0	0		
	Ausgaben	20.000	0	20.000	2.906,21	0	0		
	Überschuss / Zuschussbedarf (+/-)	-17.000		-17.000	-1.982,11	0	0		
	<u>Maßnahme: 002</u> Sanierung von Wasserleitungen								
	<u>Ausgaben</u>								
9410	Baukosten	70.000	0	70.000	8.669,53	0	0	2	
	Summe der Maßnahme: 002								
	Einnahmen	0		0	0,00	0	0		
	Ausgaben	70.000	0	70.000	8.669,53	0	0		
	Überschuss / Zuschussbedarf (+/-)	-70.000		-70.000	-8.669,53	0	0		

Vermögenshaushalt

Einzelplan 8 Wirtschaftliche Unternehmen, Allgem. Grund- und Sondervermögen  
 Abschnitt 81 Versorgungsunternehmen  
 Unterabschnitt 8150 Wasserversorgung

Haushaltsstelle		Haushalts- ansatz	Verpfl.- Erm.	Haushalts- ansatz	Ergebnis der Jahresrechnung	Investitionen und Förderungsmaßnahmen		Bew. Stelle	Erläut. Schl.
Nr.	Bezeichnung	2020 EUR	2020 EUR	2019 EUR	2018 EUR	Gesamt- bedarf EUR	Bisher bereitgestellt EUR		
	<u>Maßnahme: 003</u> Erneuerung der SPS-Technik								
	<u>Ausgaben</u>								
9600	Baukosten	0	0	9.200	0,00	0	0	2	
	Summe der Maßnahme: 003								
	Einnahmen	0		0	0,00	0	0		
	Ausgaben	0	0	9.200	0,00	0	0		
	Überschuss / Zuschussbedarf (+/-)	0		-9.200	0,00	0	0		
	Summe des Unterabschnitts: 8150								
	Einnahmen	3.000		3.000	924,10	0	0		
	Ausgaben	90.000	0	99.200	11.575,74	0	0		
	Überschuss / Zuschussbedarf (+/-)	-87.000		-96.200	-10.651,64	0	0		
	Summe des Abschnitts: 81								
	Einnahmen	3.000		3.000	924,10	0	0		
	Ausgaben	90.000	0	99.200	11.575,74	0	0		
	Überschuss / Zuschussbedarf (+/-)	-87.000		-96.200	-10.651,64	0	0		

Vermögenshaushalt

Einzelplan 8 Wirtschaftliche Unternehmen, Allgem. Grund- und Sondervermögen  
 Abschnitt 88 Allgemeines Grundvermögen  
 Unterabschnitt 8800 Bebaute und unbebaute Grundstücke

Haushaltsstelle		Haushalts- ansatz	Verpfl.- Erm.	Haushalts- ansatz	Ergebnis der Jahresrechnung	Investitionen und Förderungsmaßnahmen		Bew. Stelle	Erläut. Schl.
Nr.	Bezeichnung	2020	2020	2019	2018	Gesamt- bedarf	Bisher bereitgestellt		
		EUR	EUR	EUR	EUR	EUR	EUR		
	<b>Maßnahme: 001</b> Allgemeines								
	<b>Einnahmen</b>								
3400	Veräußerung von Grundstücken	100.000	0	150.000	234.643,50	0	0	2	
	<b>Ausgaben</b>								
9320	Ankauf von Grundstücken und Moorflächen	800.000	0	300.000	278.617,55	0	0	2	
	<b>Summe der Maßnahme: 001</b>								
	<b>Einnahmen</b>	100.000		150.000	234.643,50	0	0		
	<b>Ausgaben</b>	800.000	0	300.000	278.617,55	0	0		
	<b>Überschuss / Zuschussbedarf (+/-)</b>	-700.000		-150.000	-43.974,05	0	0		
	<b>Maßnahme: 002</b> Abbruch Wohnbaufläche Waldsiedlung (F-Bereich)								
	<b>Ausgaben</b>								
9400	Baukosten	650.000	0	0	25.000,00	0	0	2	

Vermögenshaushalt

Einzelplan 8 Wirtschaftliche Unternehmen, Allgem. Grund- und Sondervermögen  
 Abschnitt 88 Allgemeines Grundvermögen  
 Unterabschnitt 8800 Bebaute und unbebaute Grundstücke

Haushaltsstelle		Haushalts- ansatz	Verpfl.- Erm.	Haushalts- ansatz	Ergebnis der Jahresrechnung	Investitionen und Förderungsmaßnahmen		Bew. Stelle	Erläut. Schl.
Nr.	Bezeichnung	2020 EUR	2020 EUR	2019 EUR	2018 EUR	Gesamt- bedarf EUR	Bisher bereitgestellt EUR		
	<b>Summe der Maßnahme: 002</b>								
	Einnahmen	0		0	0,00	0	0		
	Ausgaben	650.000	0	0	25.000,00	0	0		
	Überschuss / Zuschussbedarf (+/-)	-650.000		0	-25.000,00	0	0		
	<b>Summe des Unterabschnitts: 8800</b>								
	Einnahmen	100.000		150.000	234.643,50	0	0		
	Ausgaben	1.450.000	0	300.000	303.617,55	0	0		
	Überschuss / Zuschussbedarf (+/-)	-1.350.000		-150.000	-68.974,05	0	0		
	<b>Summe des Abschnitts: 88</b>								
	Einnahmen	100.000		150.000	234.643,50	0	0		
	Ausgaben	1.450.000	0	300.000	303.617,55	0	0		
	Überschuss / Zuschussbedarf (+/-)	-1.350.000		-150.000	-68.974,05	0	0		
	<b>Summe des Einzelplans: 8</b>								
	Einnahmen	103.000		153.000	235.567,60	0	0		
	Ausgaben	1.540.000	0	399.200	315.193,29	0	0		
	Überschuss / Zuschussbedarf (+/-)	-1.437.000		-246.200	-79.625,69	0	0		

Vermögenshaushalt

Einzelplan 9 Allgemeine Finanzwirtschaft  
 Abschnitt 91 Sonstige allgemeine Finanzwirtschaft  
 Unterabschnitt 9100 Sonstige Allgemeine Finanzwirtschaft

Haushaltsstelle		Haushalts- ansatz	Verpfl.- Erm.	Haushalts- ansatz	Ergebnis der Jahresrechnung	Investitionen und Förderungsmaßnahmen		Bew. Stelle	Erläut. Schl.
Nr.	Bezeichnung	2020 EUR	2020 EUR	2019 EUR	2018 EUR	Gesamt- bedarf EUR	Bisher bereitgestellt EUR		
	<b>Maßnahme: 001 Allgemeines</b>								
	<b>Einnahmen</b>								
3000	Zuführung vom Verwaltungshaushalt	2.085.300	0	1.407.000	2.346.767,17	0	0	2	
3001	Zuführung vom Verwaltungshaushalt Abschreibungsrücklage	104.800	0	104.800	94.736,00	0	0	2	
3010	Zuführung vom Verwaltungshaushalt - Rückstellung Entschlammung Vererdungsbecken	17.000	0	17.000	17.000,00	0	0	2	
3030	Zuführung vom Verwaltungshaushalt - Gebührenaussgleichsrücklage Abwasser -	0	0	0	0,00	0	0	2	
3031	Zuführung vom Verwaltungshaushalt - Gebührenaussgleichsrücklage Wasservers. -	0	0	0	0,00	0	0	2	
3032	Zuführung vom Verwaltungshaushalt - Gebührenaussgleichsrücklage Str.Reinigung-	0	0	0	22.254,08	0	0	2	
3100	Entnahme aus der allgemeinen Rücklage	2.668.400	0	184.100	58.544,02	0	0	2	
3101	Entnahme aus der Rücklage für gemeinnützige Zwecke	0	0	0	0,00	0	0	2	

Vermögenshaushalt

Einzelplan 9 Allgemeine Finanzwirtschaft  
 Abschnitt 91 Sonstige allgemeine Finanzwirtschaft  
 Unterabschnitt 9100 Sonstige Allgemeine Finanzwirtschaft

Haushaltsstelle		Haushalts- ansatz	Verpfl.- Erm.	Haushalts- ansatz	Ergebnis der Jahresrechnung	Investitionen und Förderungsmaßnahmen		Bew. Stelle	Erläut. Schl.
Nr.	Bezeichnung	2020	2020	2019	2018	Gesamt- bedarf	Bisher bereitgestellt		
		EUR	EUR	EUR	EUR	EUR	EUR		
3120	Entnahme aus der Abschreibungsrücklage Abwasser/W	0	0	0	0,00	0	0	2	
3130	Entnahme aus der Gebührenausgleichsrücklage Abwasserbeseitigung	0	0	0	0,00	0	0	2	
3132	Entnahme aus der Gebührenausgleichsrücklage Str. Reinigung	14.000	0	5.500	0,00	0	0	2	
3133	Entnahme aus der Gebührenausgleichsrücklage Wasserversorgung	3.900	0	0	0,00	0	0	2	
3270	Darlehensrückflüsse von Vereinen	0	0	0	0,00	0	0	2	
3710	Einnahmen aus Krediten	0	0	0	0,00	0	0	2	
	<b>Ausgaben</b>								
9001	Zuführung zum Verwaltungshaushalt Gebührenausgleichsrücklage Abwasserbeseitigung	0	0	0	0,00	0	0	2	
9002	Zuführung an den Verwaltungshaushalt Gebührenausgleichsrücklage Str. Reinigung	14.000	0	5.500	0,00	0	0	2	

Vermögenshaushalt

Einzelplan 9 Allgemeine Finanzwirtschaft  
 Abschnitt 91 Sonstige allgemeine Finanzwirtschaft  
 Unterabschnitt 9100 Sonstige Allgemeine Finanzwirtschaft

Haushaltsstelle		Haushalts- ansatz	Verpfl.- Erm.	Haushalts- ansatz	Ergebnis der Jahresrechnung	Investitionen und Förderungsmaßnahmen		Bew. Stelle	Erläut. Schl.
Nr.	Bezeichnung	2020 EUR	2020 EUR	2019 EUR	2018 EUR	Gesamt- bedarf EUR	Bisher bereitgestellt EUR		
9003	Zuführung an den Verwaltungshaushalt Gebührenaussgleichsrücklage Wasserversorgung	3.900	0	0	0,00	0	0	2	
9100	Zuführung an die allgemeine Rücklage	0	0	0	0,00	0	0	2	
9101	Zuführung an die Sonderrücklage -Gemn. Zwecke-	100	0	100	7,90	0	0	2	
9110	Zuführung an die Sonderrücklage - Vererdungsbeckenentschlammung -	17.000	0	17.000	17.000,00	0	0	2	
9120	Zuführung an die Abschreibungsrücklagen Wasser u. Abwasser	104.800	0	104.800	94.736,00	0	0	2	
9130	Zuführung an die Gebührenaussgleichsrücklage Abwasser	0	0	0	0,00	0	0	2	
9131	Zuführung an die Gebührenaussgleichsrücklage Wasservers.	0	0	0	0,00	0	0	2	
9132	Zuführung an die Sonderrücklage - Gebührenaussgleichsrücklage Str.Reinigung-	0	0	0	22.254,08	0	0	2	
9270	Gewährung Überbrückungsdarlehens an Vereine	0	0	0	0,00	0	0	2	
9728	Tilgung von Krediten (Schulbau)	55.600	0	55.600	55.600,00	0	0	2	

Vermögenshaushalt

Einzelplan 9 Allgemeine Finanzwirtschaft  
 Abschnitt 91 Sonstige allgemeine Finanzwirtschaft  
 Unterabschnitt 9100 Sonstige Allgemeine Finanzwirtschaft

Haushaltsstelle		Haushalts- ansatz	Verpfl.- Erm.	Haushalts- ansatz	Ergebnis der Jahresrechnung	Investitionen und Förderungsmaßnahmen		Bew. Stelle	Erläut. Schl.
Nr.	Bezeichnung	2020 EUR	2020 EUR	2019 EUR	2018 EUR	Gesamt- bedarf EUR	Bisher bereitgestellt EUR		
	Summe der Maßnahme: 001								
	Einnahmen	4.893.400		1.718.400	2.539.301,27	0	0		
	Ausgaben	195.400	0	183.000	189.597,98	0	0		
	Überschuss / Zuschussbedarf (+/-)	4.698.000		1.535.400	2.349.703,29	0	0		
	Summe des Unterabschnitts: 9100								
	Einnahmen	4.893.400		1.718.400	2.539.301,27	0	0		
	Ausgaben	195.400	0	183.000	189.597,98	0	0		
	Überschuss / Zuschussbedarf (+/-)	4.698.000		1.535.400	2.349.703,29	0	0		
	Summe des Abschnitts: 91								
	Einnahmen	4.893.400		1.718.400	2.539.301,27	0	0		
	Ausgaben	195.400	0	183.000	189.597,98	0	0		
	Überschuss / Zuschussbedarf (+/-)	4.698.000		1.535.400	2.349.703,29	0	0		



Vermögenshaushalt

Einzelplan 9 Allgemeine Finanzwirtschaft  
 Abschnitt 92 Abwicklung der Vorjahre  
 Unterabschnitt 9200 Abwicklung der Vorjahre

Haushaltsstelle		Haushalts- ansatz	Verpfl.- Erm.	Haushalts- ansatz	Ergebnis der Jahresrechnung	Investitionen und Förderungsmaßnahmen		Bew. Stelle	Erläut. Schl.
Nr.	Bezeichnung	2020 EUR	2020 EUR	2019 EUR	2018 EUR	Gesamt- bedarf EUR	Bisher bereitgestellt EUR		
	<b>Maßnahme: 001 Allgemeines</b>								
	<b>Einnahmen</b>								
3950	Übertragung und Abschlussbuchungen	0	0	0	0,00	0	0	2	
	<b>Ausgaben</b>								
9950	Abwicklung der Vorjahre	0	0	0	0,00	0	0	2	
	Summe der Maßnahme: 001								
	Einnahmen	0		0	0,00	0	0		
	Ausgaben	0	0	0	0,00	0	0		
	Überschuss / Zuschussbedarf (+/-)	0		0	0,00	0	0		
	Summe des Unterabschnitts: 9200								
	Einnahmen	0		0	0,00	0	0		
	Ausgaben	0	0	0	0,00	0	0		
	Überschuss / Zuschussbedarf (+/-)	0		0	0,00	0	0		
	Summe des Abschnitts: 92								
	Einnahmen	0		0	0,00	0	0		
	Ausgaben	0	0	0	0,00	0	0		
	Überschuss / Zuschussbedarf (+/-)	0		0	0,00	0	0		

Vermögenshaushalt

Einzelplan 9 Allgemeine Finanzwirtschaft  
 Abschnitt 92 Abwicklung der Vorjahre  
 Unterabschnitt 9200 Abwicklung der Vorjahre

Haushaltsstelle		Haushalts- ansatz	Verpfl.- Erm.	Haushalts- ansatz	Ergebnis der Jahresrechnung	Investitionen und Förderungsmaßnahmen		Bew. Stelle	Erläut. Schl.
Nr.	Bezeichnung	2020 EUR	2020 EUR	2019 EUR	2018 EUR	Gesamt- bedarf EUR	Bisher bereitgestellt EUR		
	<b>Summe des Einzelplans: 9</b>								
	Einnahmen	4.893.400		1.718.400	2.539.301,27	0	0		
	Ausgaben	195.400	0	183.000	189.597,98	0	0		
	Überschuss / Zuschussbedarf (+/-)	4.698.000		1.535.400	2.349.703,29	0	0		

**Gesamtplan  
Verwaltungshaushalt**

Einzelplan		Haushaltsansatz				Ergebnis der Jahresrechnung		
		2020 EUR		2019 EUR		2018 EUR		
Nr.	Bezeichnung	Einnahmen	Ausgaben		Einnahmen	Ausgaben	Einnahmen	Ausgaben
0	Allgemeine Verwaltung	300	120.200		300	102.200	180,00	97.636,74
1	Öffentliche Sicherheit und Ordnung	1.400	139.500		2.000	122.900	1.029,00	76.202,38
2	Schulen	604.600	1.484.800		616.300	1.613.000	626.740,06	1.288.351,83
3	Wissenschaft, Forschung, Kulturpflege	23.200	96.800		19.600	70.900	21.892,00	56.125,86
4	Soziale Sicherung	131.900	953.600		130.900	1.118.700	102.830,59	686.976,59
5	Gesundheit, Sport, Erholung	12.800	159.400		12.000	149.200	11.435,88	115.037,06
6	Bau- und Wohnungswesen, Verkehr	498.300	957.700		514.500	835.000	80.484,53	229.905,07
7	Öffentliche Einrichtungen, Wirtschaftsförderung	1.084.600	1.285.800		1.088.000	1.314.300	969.590,41	1.150.486,47
8	Wirtschaftliche Unternehmen, Allgem. Grund- und Sondervermögen	473.000	328.600		463.100	318.100	418.689,80	308.278,13
9	Allgemeine Finanzwirtschaft	8.873.600	6.177.300		8.177.500	5.379.900	7.791.896,58	6.015.768,72
<b>0-9</b>	<b>Zusammen</b>	<b>11.703.700</b>	<b>11.703.700</b>		<b>11.024.200</b>	<b>11.024.200</b>	<b>10.024.768,85</b>	<b>10.024.768,85</b>

Gesamtplan Vermögenshaushalt								
Einzelplan		Haushaltsansatz					Ergebnis der Jahresrechnung	
		2020 EUR			2019 EUR		2018 EUR	
Nr.	Bezeichnung	Einnahmen	Ausgaben	Verpfl.-Erm.	Einnahmen	Ausgaben	Einnahmen	Ausgaben
0	Allgemeine Verwaltung	0	1.000	0	0	5.000	0,00	2.962,79
1	Öffentliche Sicherheit und Ordnung	300.000	2.115.400	0	0	125.000	0,00	900.063,59
2	Schulen	5.000	514.000	0	1.955.000	2.702.300	7.100,57	107.474,05
4	Soziale Sicherung	300.000	400.000	0	224.100	182.400	0,00	703.260,68
5	Gesundheit, Sport, Erholung	0	130.000	0	0	44.900	0,00	33.587,12
6	Bau- und Wohnungswesen, Verkehr	65.900	281.000	0	83.800	180.000	756,08	121.228,60
7	Öffentliche Einrichtungen, Wirtschaftsförderung	21.000	511.500	0	3.000	315.500	27.500,00	436.857,42
8	Wirtschaftliche Unternehmen, Allgem. Grund- und Sondervermögen	103.000	1.540.000	0	153.000	399.200	235.567,60	315.193,29
9	Allgemeine Finanzwirtschaft	4.893.400	195.400	0	1.718.400	183.000	2.539.301,27	189.597,98
0-9	Zusammen	5.688.300	5.688.300	0	4.137.300	4.137.300	2.810.225,52	2.810.225,52
	<b>Gesamthaushalt</b>	<b>17.392.000</b>	<b>17.392.000</b>	<b>0</b>	<b>15.161.500</b>	<b>15.161.500</b>	<b>12.834.994,37</b>	<b>12.834.994,37</b>

**Gesamtplan**  
**2. Haushaltsquerschnitt**  
**in EUR und EUR je Einwohner**

Einwohner 2020: 7.468  
 Einwohner 2019: 7.468  
 Einwohner 2018: 6.880

**A: Einzelpläne 0-8**

Gld. Nr.	Aufgabenbereich	Einnahmen aus Verwaltung und Betrieb	Sonstige Finanzeinnahmen	Personalausgaben	Sächl. Verw. u. Betriebsaufwand weitere Finanzausgaben	Zuweisungen und Zuschüsse	Zuschußbedarf (Sp. 3+4 ./. 5 bis 7)	Objektbezogene Einnahmen d. Vermögenshaushalts	Baumaßnahmen	Sonstige Investitionsausgaben	Verpflichtungsermächtigungen
	Gruppierungs-Nr.	10-17	20-22,24-26	40-46	50-68,84	70-79	-	32-36	94-96	92,93,98,991	-
1	2 2020 2019 2018	3	4	5	6	7	8	9	10	11	12
00	Gemeindeorgane	300	0	66.000	15.000	0	-80.700	0	0	1.000	0
	je Einwohner	0,04	0,00	8,84	2,01	0,00	-10,81	0,00	0,00	0,13	0,00
		300	0	59.200	15.000	0	-73.900	0	0	5.000	0
	je Einwohner	0,04	0,00	7,93	2,01	0,00	-9,90	0,00	0,00	0,67	0,00
		180,00	0,00	67.355,47	10.296,04	0,00	-77.471,51	0,00	0,00	2.962,79	0,00
	je Einwohner	0,03	0,00	9,79	1,50	0,00	-11,26	0,00	0,00	0,43	0,00
02	Hauptverwaltung	0	0	6.400	31.800	0	-38.200	0	0	0	0
	je Einwohner	0,00	0,00	0,86	4,26	0,00	-5,12	0,00	0,00	0,00	0,00
		0	0	6.400	20.600	0	-27.000	0	0	0	0
	je Einwohner	0,00	0,00	0,86	2,76	0,00	-3,62	0,00	0,00	0,00	0,00
		0,00	0,00	5.423,15	12.348,68	0,00	-17.771,83	0,00	0,00	0,00	0,00
	je Einwohner	0,00	0,00	0,79	1,79	0,00	-2,58	0,00	0,00	0,00	0,00
06	Einrichtungen für die gesamte Verwaltung	0	0	0	1.000	0	-1.000	0	0	0	0
	je Einwohner	0,00	0,00	0,00	0,13	0,00	-0,13	0,00	0,00	0,00	0,00
		0	0	0	1.000	0	-1.000	0	0	0	0
	je Einwohner	0,00	0,00	0,00	0,13	0,00	-0,13	0,00	0,00	0,00	0,00
		0,00	0,00	0,00	2.213,40	0,00	-2.213,40	0,00	0,00	0,00	0,00
	je Einwohner	0,00	0,00	0,00	0,32	0,00	-0,32	0,00	0,00	0,00	0,00

**Gesamtplan**  
**2. Haushaltsquerschnitt**  
**in EUR und EUR je Einwohner**

Einwohner 2020: 7.468  
 Einwohner 2019: 7.468  
 Einwohner 2018: 6.880

**A: Einzelpläne 0-8**

Gld. Nr.	Aufgabenbereich	Einnahmen aus Verwaltung und Betrieb	Sonstige Finanzeinnahmen	Personalausgaben	Sächl. Verw. u. Betriebsaufwand weitere Finanzausgaben	Zuweisungen und Zuschüsse	Zuschußbedarf (Sp. 3+4 ./. 5 bis 7)	Objektbezogene Einnahmen d. Vermögenshaushalts	Baumaßnahmen	Sonstige Investitionsausgaben	Verpflichtungsermächtigungen
	Gruppierungs-Nr.	10-17	20-22,24-26	40-46	50-68,84	70-79	-	32-36	94-96	92,93,98,991	-
1	2 2020 2019 2018	3	4	5	6	7	8	9	10	11	12
0	Summe Einzelplan 0	300	0	72.400	47.800	0	-119.900	0	0	1.000	0
	je Einwohner	0,04	0,00	9,69	6,40	0,00	-16,06	0,00	0,00	0,13	0,00
		300	0	65.600	36.600	0	-101.900	0	0	5.000	0
	je Einwohner	0,04	0,00	8,78	4,90	0,00	-13,64	0,00	0,00	0,67	0,00
		180,00	0,00	72.778,62	24.858,12	0,00	-97.456,74	0,00	0,00	2.962,79	0,00
	je Einwohner	0,03	0,00	10,58	3,61	0,00	-14,17	0,00	0,00	0,43	0,00
11	Öffentliche Ordnung	0	0	0	20.000	0	-20.000	0	0	0	0
	je Einwohner	0,00	0,00	0,00	2,68	0,00	-2,68	0,00	0,00	0,00	0,00
		0	0	0	12.500	0	-12.500	0	0	0	0
	je Einwohner	0,00	0,00	0,00	1,67	0,00	-1,67	0,00	0,00	0,00	0,00
		0,00	0,00	0,00	7.721,63	0,00	-7.721,63	0,00	0,00	0,00	0,00
	je Einwohner	0,00	0,00	0,00	1,12	0,00	-1,12	0,00	0,00	0,00	0,00
13	Brandschutz	1.400	0	22.900	96.100	500	-118.100	300.000	2.090.400	25.000	0
	je Einwohner	0,19	0,00	3,07	12,87	0,07	-15,81	40,17	279,91	3,35	0,00
		2.000	0	23.200	86.700	500	-108.400	0	0	125.000	0
	je Einwohner	0,27	0,00	3,11	11,61	0,07	-14,52	0,00	0,00	16,74	0,00
		1.029,00	0,00	13.020,59	54.960,16	500,00	-67.451,75	0,00	780.919,50	119.144,09	0,00
	je Einwohner	0,15	0,00	1,89	7,99	0,07	-9,80	0,00	113,51	17,32	0,00

**Gesamtplan**  
**2. Haushaltsquerschnitt**  
**in EUR und EUR je Einwohner**

Einwohner 2020: 7.468  
 Einwohner 2019: 7.468  
 Einwohner 2018: 6.880

**A: Einzelpläne 0-8**

Gld. Nr.	Aufgabenbereich	Einnahmen aus Verwaltung und Betrieb	Sonstige Finanzeinnahmen	Personalausgaben	Sächl. Verw. u. Betriebsaufwand weitere Finanzausgaben	Zuweisungen und Zuschüsse	Zuschußbedarf (Sp. 3+4 ./ 5 bis 7)	Objektbezogene Einnahmen d. Vermögenshaushalts	Baumaßnahmen	Sonstige Investitionsausgaben	Verpflichtungsermächtigungen
	Gruppierungs-Nr.	10-17	20-22,24-26	40-46	50-68,84	70-79	-	32-36	94-96	92,93,98,991	-
1	2 2020 2019 2018	3	4	5	6	7	8	9	10	11	12
1	Summe Einzelplan 1	1.400	0	22.900	116.100	500	-138.100	300.000	2.090.400	25.000	0
	je Einwohner	0,19	0,00	3,07	15,55	0,07	-18,49	40,17	279,91	3,35	0,00
	2.000	0	23.200	99.200	500	-120.900	0	0	0	125.000	0
	je Einwohner	0,27	0,00	3,11	13,28	0,07	-16,19	0,00	0,00	16,74	0,00
	1.029,00	0,00	13.020,59	62.681,79	500,00	-75.173,38	0,00	780.919,50	119.144,09	0,00	0,00
	je Einwohner	0,15	0,00	1,89	9,11	0,07	-10,93	0,00	113,51	17,32	0,00
21	Grund- und Hauptschulen	0	0	0	6.000	0	-6.000	0	0	0	0
	je Einwohner	0,00	0,00	0,00	0,80	0,00	-0,80	0,00	0,00	0,00	0,00
	0	0	0	0	5.000	0	-5.000	0	0	0	0
	je Einwohner	0,00	0,00	0,00	0,67	0,00	-0,67	0,00	0,00	0,00	0,00
	0,00	0,00	0,00	0,00	4.248,12	0,00	-4.248,12	0,00	0,00	0,00	0,00
	je Einwohner	0,00	0,00	0,00	0,62	0,00	-0,62	0,00	0,00	0,00	0,00
22	Realschulen	0	0	0	5.000	0	-5.000	0	0	0	0
	je Einwohner	0,00	0,00	0,00	0,67	0,00	-0,67	0,00	0,00	0,00	0,00
	0	0	0	0	5.000	0	-5.000	0	0	0	0
	je Einwohner	0,00	0,00	0,00	0,67	0,00	-0,67	0,00	0,00	0,00	0,00
	0,00	0,00	0,00	0,00	0,00	0,00	0,00	0,00	0,00	0,00	0,00
	je Einwohner	0,00	0,00	0,00	0,00	0,00	0,00	0,00	0,00	0,00	0,00

**Gesamtplan**  
**2. Haushaltsquerschnitt**  
**in EUR und EUR je Einwohner**

Einwohner 2020: 7.468  
 Einwohner 2019: 7.468  
 Einwohner 2018: 6.880

**A: Einzelpläne 0-8**

Gld. Nr.	Aufgabenbereich	Einnahmen aus Verwaltung und Betrieb	Sonstige Finanzeinnahmen	Personalausgaben	Sächl. Verw. u. Betriebsaufwand weitere Finanzausgaben	Zuweisungen und Zuschüsse	Zuschußbedarf (Sp. 3+4 ./ 5 bis 7)	Objektbezogene Einnahmen d. Vermögenshaushalts	Baumaßnahmen	Sonstige Investitionsausgaben	Verpflichtungsermächtigungen
	Gruppierungs-Nr.	10-17	20-22,24-26	40-46	50-68,84	70-79	-	32-36	94-96	92,93,98,991	-
1	2 2020 2019 2018	3	4	5	6	7	8	9	10	11	12
23	Gymnasien, Kollex (ohne berufl. Gymnasien)	0	0	0	169.900	0	-169.900	0	0	0	0
	je Einwohner	0,00	0,00	0,00	22,75	0,00	-22,75	0,00	0,00	0,00	0,00
		0	0	0	167.900	0	-167.900	0	0	0	0
	je Einwohner	0,00	0,00	0,00	22,48	0,00	-22,48	0,00	0,00	0,00	0,00
		0,00	0,00	0,00	153.351,35	0,00	-153.351,35	0,00	0,00	0,00	0,00
	je Einwohner	0,00	0,00	0,00	22,29	0,00	-22,29	0,00	0,00	0,00	0,00
27	Sonderschulen	0	0	0	14.300	0	-14.300	0	0	0	0
	je Einwohner	0,00	0,00	0,00	1,91	0,00	-1,91	0,00	0,00	0,00	0,00
		0	0	0	14.300	0	-14.300	0	0	0	0
	je Einwohner	0,00	0,00	0,00	1,91	0,00	-1,91	0,00	0,00	0,00	0,00
		0,00	0,00	0,00	7.447,65	0,00	-7.447,65	0,00	0,00	0,00	0,00
	je Einwohner	0,00	0,00	0,00	1,08	0,00	-1,08	0,00	0,00	0,00	0,00
28	Gesamtschulen	540.300	0	354.700	786.400	52.000	-652.800	5.000	367.000	147.000	0
	je Einwohner	72,35	0,00	47,50	105,30	6,96	-87,41	0,67	49,14	19,68	0,00
		547.000	0	347.700	916.100	52.000	-768.800	1.955.000	2.609.000	93.300	0
	je Einwohner	73,25	0,00	46,56	122,67	6,96	-102,95	261,78	349,36	12,49	0,00
		580.283,97	0,00	302.533,38	698.784,31	33.782,87	-454.816,59	7.100,57	50.000,00	57.474,05	0,00
	je Einwohner	84,34	0,00	43,97	101,57	4,91	-66,11	1,03	7,27	8,35	0,00



**Gesamtplan**  
**2. Haushaltsquerschnitt**  
**in EUR und EUR je Einwohner**

Einwohner 2020: 7.468  
 Einwohner 2019: 7.468  
 Einwohner 2018: 6.880

**A: Einzelpläne 0-8**

Gld. Nr.	Aufgabenbereich	Einnahmen aus Verwaltung und Betrieb	Sonstige Finanzeinnahmen	Personalausgaben	Sächl. Verw. u. Betriebsaufwand weitere Finanzausgaben	Zuweisungen und Zuschüsse	Zuschußbedarf (Sp. 3+4 ./. 5 bis 7)	Objektbezogene Einnahmen d. Vermögenshaushalts	Baumaßnahmen	Sonstige Investitionsausgaben	Verpflichtungsermächtigungen
	Gruppierungs-Nr.	10-17	20-22,24-26	40-46	50-68,84	70-79	-	32-36	94-96	92,93,98,991	-
1	2	3	4	5	6	7	8	9	10	11	12
	2020										
	2019										
	2018										
29	Übrige schulische Aufgaben	64.300	0	0	96.500	0	-32.200	0	0	0	0
	je Einwohner	8,61	0,00	0,00	12,92	0,00	-4,31	0,00	0,00	0,00	0,00
		69.300	0	0	105.000	0	-35.700	0	0	0	0
	je Einwohner	9,28	0,00	0,00	14,06	0,00	-4,78	0,00	0,00	0,00	0,00
		46.456,09	0,00	0,00	88.204,15	0,00	-41.748,06	0,00	0,00	0,00	0,00
	je Einwohner	6,75	0,00	0,00	12,82	0,00	-6,07	0,00	0,00	0,00	0,00
2	Summe Einzelplan 2	604.600	0	354.700	1.078.100	52.000	-880.200	5.000	367.000	147.000	0
	je Einwohner	80,96	0,00	47,50	144,36	6,96	-117,86	0,67	49,14	19,68	0,00
		616.300	0	347.700	1.213.300	52.000	-996.700	1.955.000	2.609.000	93.300	0
	je Einwohner	82,53	0,00	46,56	162,47	6,96	-133,46	261,78	349,36	12,49	0,00
		626.740,06	0,00	302.533,38	952.035,58	33.782,87	-661.611,77	7.100,57	50.000,00	57.474,05	0,00
	je Einwohner	91,10	0,00	43,97	138,38	4,91	-96,16	1,03	7,27	8,35	0,00
34	Sonstige Kunstpflege	2.600	0	0	44.200	2.500	-44.100	0	0	0	0
	je Einwohner	0,35	0,00	0,00	5,92	0,33	-5,91	0,00	0,00	0,00	0,00
		100	0	0	19.800	2.500	-22.200	0	0	0	0
	je Einwohner	0,01	0,00	0,00	2,65	0,33	-2,97	0,00	0,00	0,00	0,00
		0,00	0,00	0,00	13.037,38	249,93	-13.287,31	0,00	0,00	0,00	0,00
	je Einwohner	0,00	0,00	0,00	1,89	0,04	-1,93	0,00	0,00	0,00	0,00

**Gesamtplan**  
**2. Haushaltsquerschnitt**  
**in EUR und EUR je Einwohner**

Einwohner 2020: 7.468  
 Einwohner 2019: 7.468  
 Einwohner 2018: 6.880

**A: Einzelpläne 0-8**

Gld. Nr.	Aufgabenbereich	Einnahmen aus Verwaltung und Betrieb	Sonstige Finanzeinnahmen	Personalausgaben	Sächl. Verw. u. Betriebsaufwand weitere Finanzausgaben	Zuweisungen und Zuschüsse	Zuschußbedarf (Sp. 3+4 ./. 5 bis 7)	Objektbezogene Einnahmen d. Vermögenshaushalts	Baumaßnahmen	Sonstige Investitionsausgaben	Verpflichtungsermächtigungen
	Gruppierungs-Nr.	10-17	20-22,24-26	40-46	50-68,84	70-79	-	32-36	94-96	92,93,98,991	-
1	2 2020 2019 2018	3	4	5	6	7	8	9	10	11	12
35	Volksbildung	20.600	0	31.800	18.300	0	-29.500	0	0	0	0
	je Einwohner	2,76	0,00	4,26	2,45	0,00	-3,95	0,00	0,00	0,00	0,00
		19.500	0	30.500	18.100	0	-29.100	0	0	0	0
	je Einwohner	2,61	0,00	4,08	2,42	0,00	-3,90	0,00	0,00	0,00	0,00
		21.892,00	0,00	29.597,36	13.241,19	0,00	-20.946,55	0,00	0,00	0,00	0,00
	je Einwohner	3,18	0,00	4,30	1,92	0,00	-3,04	0,00	0,00	0,00	0,00
3	Summe Einzelplan 3	23.200	0	31.800	62.500	2.500	-73.600	0	0	0	0
	je Einwohner	3,11	0,00	4,26	8,37	0,33	-9,86	0,00	0,00	0,00	0,00
		19.600	0	30.500	37.900	2.500	-51.300	0	0	0	0
	je Einwohner	2,62	0,00	4,08	5,07	0,33	-6,87	0,00	0,00	0,00	0,00
		21.892,00	0,00	29.597,36	26.278,57	249,93	-34.233,86	0,00	0,00	0,00	0,00
	je Einwohner	3,18	0,00	4,30	3,82	0,04	-4,98	0,00	0,00	0,00	0,00
43	Soziale Einrichtungen (ohne Einrichtungen der Jugendhilfe)	600	0	7.600	5.500	0	-12.500	0	0	0	0
	je Einwohner	0,08	0,00	1,02	0,74	0,00	-1,67	0,00	0,00	0,00	0,00
		500	0	0	5.500	0	-5.000	0	0	0	0
	je Einwohner	0,07	0,00	0,00	0,74	0,00	-0,67	0,00	0,00	0,00	0,00
		1.704,00	0,00	0,00	4.521,19	0,00	-2.817,19	0,00	0,00	0,00	0,00
	je Einwohner	0,25	0,00	0,00	0,66	0,00	-0,41	0,00	0,00	0,00	0,00

**Gesamtplan**  
**2. Haushaltsquerschnitt**  
**in EUR und EUR je Einwohner**

Einwohner 2020: 7.468  
 Einwohner 2019: 7.468  
 Einwohner 2018: 6.880

**A: Einzelpläne 0-8**

Gld. Nr.	Aufgabenbereich	Einnahmen aus Verwaltung und Betrieb	Sonstige Finanzeinnahmen	Personalausgaben	Sächl. Verw. u. Betriebsaufwand weitere Finanzausgaben	Zuweisungen und Zuschüsse	Zuschußbedarf (Sp. 3+4 ./ 5 bis 7)	Objektbezogene Einnahmen d. Vermögenshaushalts	Baumaßnahmen	Sonstige Investitionsausgaben	Verpflichtungsermächtigungen
	Gruppierungs-Nr.	10-17	20-22,24-26	40-46	50-68,84	70-79	-	32-36	94-96	92,93,98,991	-
1	2      2020 2019 2018	3	4	5	6	7	8	9	10	11	12
45	Jugendhilfe nach dem KJHG	8.900	0	0	0	27.600	-18.700	0	0	0	0
	je Einwohner	1,19	0,00	0,00	0,00	3,70	-2,50	0,00	0,00	0,00	0,00
		8.400	0	0	0	27.300	-18.900	0	0	0	0
	je Einwohner	1,12	0,00	0,00	0,00	3,66	-2,53	0,00	0,00	0,00	0,00
		9.250,76	0,00	0,00	0,00	25.122,48	-15.871,72	0,00	0,00	0,00	0,00
	je Einwohner	1,34	0,00	0,00	0,00	3,65	-2,31	0,00	0,00	0,00	0,00
46	Einrichtungen der Jugendhilfe	122.400	0	39.100	105.200	766.100	-788.000	300.000	400.000	0	0
	je Einwohner	16,39	0,00	5,24	14,09	102,58	-105,52	40,17	53,56	0,00	0,00
		122.000	0	28.300	108.400	945.700	-960.400	224.100	182.400	0	0
	je Einwohner	16,34	0,00	3,79	14,52	126,63	-128,60	30,01	24,42	0,00	0,00
		91.875,83	0,00	27.204,56	59.045,18	568.623,43	-562.997,34	0,00	461.200,00	242.060,68	0,00
	je Einwohner	13,35	0,00	3,95	8,58	82,65	-81,83	0,00	67,03	35,18	0,00
47	Förderung anderer Träger der Wohlfahrtspflege	0	0	0	0	2.500	-2.500	0	0	0	0
	je Einwohner	0,00	0,00	0,00	0,00	0,33	-0,33	0,00	0,00	0,00	0,00
		0	0	0	0	3.500	-3.500	0	0	0	0
	je Einwohner	0,00	0,00	0,00	0,00	0,47	-0,47	0,00	0,00	0,00	0,00
		0,00	0,00	0,00	0,00	2.459,75	-2.459,75	0,00	0,00	0,00	0,00
	je Einwohner	0,00	0,00	0,00	0,00	0,36	-0,36	0,00	0,00	0,00	0,00

**Gesamtplan**  
**2. Haushaltsquerschnitt**  
**in EUR und EUR je Einwohner**

Einwohner 2020: 7.468  
 Einwohner 2019: 7.468  
 Einwohner 2018: 6.880

**A: Einzelpläne 0-8**

Gld. Nr.	Aufgabenbereich	Einnahmen aus Verwaltung und Betrieb	Sonstige Finanzeinnahmen	Personalausgaben	Sächl. Verw. u. Betriebsaufwand weitere Finanzausgaben	Zuweisungen und Zuschüsse	Zuschußbedarf (Sp. 3+4 ./ 5 bis 7)	Objektbezogene Einnahmen d. Vermögenshaushalts	Baumaßnahmen	Sonstige Investitionsausgaben	Verpflichtungsermächtigungen
	Gruppierungs-Nr.	10-17	20-22,24-26	40-46	50-68,84	70-79	-	32-36	94-96	92,93,98,991	-
1	2	3	4	5	6	7	8	9	10	11	12
	2020										
	2019										
	2018										
4	Summe Einzelplan 4	131.900	0	46.700	110.700	796.200	-821.700	300.000	400.000	0	0
	je Einwohner	17,66	0,00	6,25	14,82	106,61	-110,03	40,17	53,56	0,00	0,00
		130.900	0	28.300	113.900	976.500	-987.800	224.100	182.400	0	0
	je Einwohner	17,53	0,00	3,79	15,25	130,76	-132,27	30,01	24,42	0,00	0,00
		102.830,59	0,00	27.204,56	63.566,37	596.205,66	-584.146,00	0,00	461.200,00	242.060,68	0,00
	je Einwohner	14,95	0,00	3,95	9,24	86,66	-84,90	0,00	67,03	35,18	0,00
55	Förderung des Sports	0	0	0	100	10.000	-10.100	0	0	0	0
	je Einwohner	0,00	0,00	0,00	0,01	1,34	-1,35	0,00	0,00	0,00	0,00
		0	0	0	100	1.500	-1.600	0	0	0	0
	je Einwohner	0,00	0,00	0,00	0,01	0,20	-0,21	0,00	0,00	0,00	0,00
		0,00	0,00	0,00	0,00	11.899,00	-11.899,00	0,00	0,00	0,00	0,00
	je Einwohner	0,00	0,00	0,00	0,00	1,73	-1,73	0,00	0,00	0,00	0,00
56	Eigene Sportstätten	11.300	0	0	36.300	0	-25.000	0	0	30.000	0
	je Einwohner	1,51	0,00	0,00	4,86	0,00	-3,35	0,00	0,00	4,02	0,00
		11.100	0	0	36.000	0	-24.900	0	0	15.000	0
	je Einwohner	1,49	0,00	0,00	4,82	0,00	-3,33	0,00	0,00	2,01	0,00
		10.900,17	0,00	0,00	14.247,54	0,00	-3.347,37	0,00	0,00	32.000,00	0,00
	je Einwohner	1,58	0,00	0,00	2,07	0,00	-0,49	0,00	0,00	4,65	0,00

**Gesamtplan**  
**2. Haushaltsquerschnitt**  
**in EUR und EUR je Einwohner**

Einwohner 2020: 7.468  
 Einwohner 2019: 7.468  
 Einwohner 2018: 6.880

**A: Einzelpläne 0-8**

Gld. Nr.	Aufgabenbereich	Einnahmen aus Verwaltung und Betrieb	Sonstige Finanzeinnahmen	Personalausgaben	Sächl. Verw. u. Betriebsaufwand weitere Finanzausgaben	Zuweisungen und Zuschüsse	Zuschußbedarf (Sp. 3+4 ./. 5 bis 7)	Objektbezogene Einnahmen d. Vermögenshaushalts	Baumaßnahmen	Sonstige Investitionsausgaben	Verpflichtungsermächtigungen
	Gruppierungs-Nr.	10-17	20-22,24-26	40-46	50-68,84	70-79	-	32-36	94-96	92,93,98,991	-
1	2 2020 2019 2018	3	4	5	6	7	8	9	10	11	12
58	Park- und Gartenanlagen	0	0	0	112.300	0	-112.300	0	0	100.000	0
	je Einwohner	0,00	0,00	0,00	15,04	0,00	-15,04	0,00	0,00	13,39	0,00
		0	0	0	110.900	0	-110.900	0	0	29.900	0
	je Einwohner	0,00	0,00	0,00	14,85	0,00	-14,85	0,00	0,00	4,00	0,00
		0,00	0,00	0,00	88.779,22	0,00	-88.779,22	0,00	0,00	1.587,12	0,00
	je Einwohner	0,00	0,00	0,00	12,90	0,00	-12,90	0,00	0,00	0,23	0,00
59	Sonstige Erholungseinrichtungen	1.500	0	0	700	0	800	0	0	0	0
	je Einwohner	0,20	0,00	0,00	0,09	0,00	0,11	0,00	0,00	0,00	0,00
		900	0	0	700	0	200	0	0	0	0
	je Einwohner	0,12	0,00	0,00	0,09	0,00	0,03	0,00	0,00	0,00	0,00
		535,71	0,00	0,00	111,30	0,00	424,41	0,00	0,00	0,00	0,00
	je Einwohner	0,08	0,00	0,00	0,02	0,00	0,06	0,00	0,00	0,00	0,00
5	Summe Einzelplan 5	12.800	0	0	149.400	10.000	-146.600	0	0	130.000	0
	je Einwohner	1,71	0,00	0,00	20,01	1,34	-19,63	0,00	0,00	17,41	0,00
		12.000	0	0	147.700	1.500	-137.200	0	0	44.900	0
	je Einwohner	1,61	0,00	0,00	19,78	0,20	-18,37	0,00	0,00	6,01	0,00
		11.435,88	0,00	0,00	103.138,06	11.899,00	-103.601,18	0,00	0,00	33.587,12	0,00
	je Einwohner	1,66	0,00	0,00	14,99	1,73	-15,06	0,00	0,00	4,88	0,00

**Gesamtplan**  
**2. Haushaltsquerschnitt**  
**in EUR und EUR je Einwohner**

Einwohner 2020: 7.468  
 Einwohner 2019: 7.468  
 Einwohner 2018: 6.880

**A: Einzelpläne 0-8**

Gld. Nr.	Aufgabenbereich	Einnahmen aus Verwaltung und Betrieb	Sonstige Finanzeinnahmen	Personalausgaben	Sächl. Verw. u. Betriebsaufwand weitere Finanzausgaben	Zuweisungen und Zuschüsse	Zuschußbedarf (Sp. 3+4 ./. 5 bis 7)	Objektbezogene Einnahmen d. Vermögenshaushalts	Baumaßnahmen	Sonstige Investitionsausgaben	Verpflichtungsermächtigungen
	Gruppierungs-Nr.	10-17	20-22,24-26	40-46	50-68,84	70-79	-	32-36	94-96	92,93,98,991	-
1	2	3	4	5	6	7	8	9	10	11	12
	2020										
	2019										
	2018										
61	Städteplanung, Vermessung, Bauordnung	445.500	0	0	511.000	0	-65.500	0	0	0	0
	je Einwohner	59,65	0,00	0,00	68,43	0,00	-8,77	0,00	0,00	0,00	0,00
		471.000	0	0	516.000	0	-45.000	0	0	0	0
	je Einwohner	63,07	0,00	0,00	69,09	0,00	-6,03	0,00	0,00	0,00	0,00
		42.933,64	0,00	0,00	65.406,28	0,00	-22.472,64	0,00	0,00	0,00	0,00
	je Einwohner	6,24	0,00	0,00	9,51	0,00	-3,27	0,00	0,00	0,00	0,00
62	Wohnungsbauförderung	0	0	0	0	0	0	900	0	0	0
	je Einwohner	0,00	0,00	0,00	0,00	0,00	0,00	0,12	0,00	0,00	0,00
		0	0	0	0	0	0	900	0	0	0
	je Einwohner	0,00	0,00	0,00	0,00	0,00	0,00	0,12	0,00	0,00	0,00
		0,00	0,00	0,00	0,00	0,00	0,00	756,08	0,00	0,00	0,00
	je Einwohner	0,00	0,00	0,00	0,00	0,00	0,00	0,11	0,00	0,00	0,00
63	Gemeindestraßen	100	0	0	309.900	8.500	-318.300	65.000	256.000	0	0
	je Einwohner	0,01	0,00	0,00	41,50	1,14	-42,62	8,70	34,28	0,00	0,00
		100	0	0	189.300	6.400	-195.600	82.900	180.000	0	0
	je Einwohner	0,01	0,00	0,00	25,35	0,86	-26,19	11,10	24,10	0,00	0,00
		0,00	0,00	0,00	65.079,03	6.391,00	-71.470,03	0,00	113.527,08	6.130,72	0,00
	je Einwohner	0,00	0,00	0,00	9,46	0,93	-10,39	0,00	16,50	0,89	0,00

**Gesamtplan**  
**2. Haushaltsquerschnitt**  
**in EUR und EUR je Einwohner**

Einwohner 2020: 7.468  
Einwohner 2019: 7.468  
Einwohner 2018: 6.880

**A: Einzelpläne 0-8**

Gld. Nr.	Aufgabenbereich	Einnahmen aus Verwaltung und Betrieb	Sonstige Finanzeinnahmen	Personalausgaben	Sächl. Verw. u. Betriebsaufwand weitere Finanzausgaben	Zuweisungen und Zuschüsse	Zuschußbedarf (Sp. 3+4 ./. 5 bis 7)	Objektbezogene Einnahmen d. Vermögenshaushalts	Baumaßnahmen	Sonstige Investitionsausgaben	Verpflichtungsermächtigungen
	Gruppierungs-Nr.	10-17	20-22,24-26	40-46	50-68,84	70-79	-	32-36	94-96	92,93,98,991	-
1	2 2020 2019 2018	3	4	5	6	7	8	9	10	11	12
67	Straßenbeleuchtung und -reinigung	38.700	14.000	0	89.600	0	-36.900	0	25.000	0	0
	je Einwohner	5,18	1,87	0,00	12,00	0,00	-4,94	0,00	3,35	0,00	0,00
		37.800	5.600	0	84.400	0	-41.000	0	0	0	0
	je Einwohner	5,06	0,75	0,00	11,30	0,00	-5,49	0,00	0,00	0,00	0,00
		37.550,89	0,00	0,00	76.472,22	0,00	-38.921,33	0,00	1.570,80	0,00	0,00
	je Einwohner	5,46	0,00	0,00	11,12	0,00	-5,66	0,00	0,23	0,00	0,00
69	Wasserläufe, Wasserbau	0	0	0	38.700	0	-38.700	0	0	0	0
	je Einwohner	0,00	0,00	0,00	5,18	0,00	-5,18	0,00	0,00	0,00	0,00
		0	0	0	38.800	0	-38.800	0	0	0	0
	je Einwohner	0,00	0,00	0,00	5,20	0,00	-5,20	0,00	0,00	0,00	0,00
		0,00	0,00	0,00	16.556,54	0,00	-16.556,54	0,00	0,00	0,00	0,00
	je Einwohner	0,00	0,00	0,00	2,41	0,00	-2,41	0,00	0,00	0,00	0,00
6	Summe Einzelplan 6	484.300	14.000	0	949.200	8.500	-459.400	65.900	281.000	0	0
	je Einwohner	64,85	1,87	0,00	127,10	1,14	-61,52	8,82	37,63	0,00	0,00
		508.900	5.600	0	828.500	6.400	-320.400	83.800	180.000	0	0
	je Einwohner	68,14	0,75	0,00	110,94	0,86	-42,90	11,22	24,10	0,00	0,00
		80.484,53	0,00	0,00	223.514,07	6.391,00	-149.420,54	756,08	115.097,88	6.130,72	0,00
	je Einwohner	11,70	0,00	0,00	32,49	0,93	-21,72	0,11	16,73	0,89	0,00

**Gesamtplan**  
**2. Haushaltsquerschnitt**  
**in EUR und EUR je Einwohner**

Einwohner 2020: 7.468  
 Einwohner 2019: 7.468  
 Einwohner 2018: 6.880

**A: Einzelpläne 0-8**

Gld. Nr.	Aufgabenbereich	Einnahmen aus Verwaltung und Betrieb	Sonstige Finanzeinnahmen	Personalausgaben	Sächl. Verw. u. Betriebsaufwand weitere Finanzausgaben	Zuweisungen und Zuschüsse	Zuschußbedarf (Sp. 3+4 ./ 5 bis 7)	Objektbezogene Einnahmen d. Vermögenshaushalts	Baumaßnahmen	Sonstige Investitionsausgaben	Verpflichtungsermächtigungen
	Gruppierungs-Nr.	10-17	20-22,24-26	40-46	50-68,84	70-79	-	32-36	94-96	92,93,98,991	-
1	2	3	4	5	6	7	8	9	10	11	12
70	Abwasserbeseitigung	524.700	0	122.000	386.800	14.600	1.300	21.000	415.000	4.000	0
	je Einwohner	70,26	0,00	16,34	51,79	1,96	0,17	2,81	55,57	0,54	0,00
		542.700	100	120.000	407.100	14.600	1.100	3.000	306.000	0	0
	je Einwohner	72,67	0,01	16,07	54,51	1,96	0,15	0,40	40,97	0,00	0,00
		538.890,14	0,00	115.638,99	431.589,36	14.514,84	-22.853,05	0,00	283.189,66	0,00	0,00
	je Einwohner	78,33	0,00	16,81	62,73	2,11	-3,32	0,00	41,16	0,00	0,00
72	Abfallbeseitigung	13.300	0	0	14.700	0	-1.400	0	0	0	0
	je Einwohner	1,78	0,00	0,00	1,97	0,00	-0,19	0,00	0,00	0,00	0,00
		13.700	0	0	15.700	0	-2.000	0	0	0	0
	je Einwohner	1,83	0,00	0,00	2,10	0,00	-0,27	0,00	0,00	0,00	0,00
		17.833,48	0,00	0,00	14.705,63	0,00	3.127,85	0,00	0,00	0,00	0,00
	je Einwohner	2,59	0,00	0,00	2,14	0,00	0,45	0,00	0,00	0,00	0,00
75	Bestattungswesen	98.800	0	0	98.800	0	0	0	0	0	0
	je Einwohner	13,23	0,00	0,00	13,23	0,00	0,00	0,00	0,00	0,00	0,00
		100.200	0	0	100.200	0	0	0	0	0	0
	je Einwohner	13,42	0,00	0,00	13,42	0,00	0,00	0,00	0,00	0,00	0,00
		77.371,40	0,00	0,00	92.934,62	0,00	-15.563,22	0,00	0,00	0,00	0,00
	je Einwohner	11,25	0,00	0,00	13,51	0,00	-2,26	0,00	0,00	0,00	0,00



**Gesamtplan**  
**2. Haushaltsquerschnitt**  
**in EUR und EUR je Einwohner**

Einwohner 2020: 7.468  
 Einwohner 2019: 7.468  
 Einwohner 2018: 6.880

**A: Einzelpläne 0-8**

Gld. Nr.	Aufgabenbereich	Einnahmen aus Verwaltung und Betrieb	Sonstige Finanzeinnahmen	Personalausgaben	Sächl. Verw. u. Betriebsaufwand weitere Finanzausgaben	Zuweisungen und Zuschüsse	Zuschußbedarf (Sp. 3+4 ./ 5 bis 7)	Objektbezogene Einnahmen d. Vermögenshaushalts	Baumaßnahmen	Sonstige Investitionsausgaben	Verpflichtungsermächtigungen
	Gruppierungs-Nr.	10-17	20-22,24-26	40-46	50-68,84	70-79	-	32-36	94-96	92,93,98,991	-
1	2 2020 2019 2018	3	4	5	6	7	8	9	10	11	12
76	Sonstige öffentliche Einrichtungen	11.800	0	62.700	82.700	0	-133.600	0	0	19.500	0
	je Einwohner	1,58	0,00	8,40	11,07	0,00	-17,89	0,00	0,00	2,61	0,00
		9.600	0	59.300	69.400	0	-119.100	0	0	1.500	0
	je Einwohner	1,29	0,00	7,94	9,29	0,00	-15,95	0,00	0,00	0,20	0,00
		9.754,61	0,00	54.324,30	66.476,18	0,00	-111.045,87	0,00	0,00	31.162,26	0,00
	je Einwohner	1,42	0,00	7,90	9,66	0,00	-16,14	0,00	0,00	4,53	0,00
77	Hilfsbetriebe der Verwaltung	436.000	0	344.000	108.600	0	-16.600	0	0	73.000	0
	je Einwohner	58,38	0,00	46,06	14,54	0,00	-2,22	0,00	0,00	9,78	0,00
		421.700	0	333.700	109.000	0	-21.000	0	0	8.000	0
	je Einwohner	56,47	0,00	44,68	14,60	0,00	-2,81	0,00	0,00	1,07	0,00
		325.740,78	0,00	265.576,26	73.662,65	0,00	-13.498,13	27.500,00	0,00	122.505,50	0,00
	je Einwohner	47,35	0,00	38,60	10,71	0,00	-1,96	4,00	0,00	17,81	0,00
78	Förderung der Land- und Forstwirtschaft	0	0	0	50.900	0	-50.900	0	0	0	0
	je Einwohner	0,00	0,00	0,00	6,82	0,00	-6,82	0,00	0,00	0,00	0,00
		0	0	0	66.200	0	-66.200	0	0	0	0
	je Einwohner	0,00	0,00	0,00	8,86	0,00	-8,86	0,00	0,00	0,00	0,00
		0,00	0,00	0,00	2.063,64	0,00	-2.063,64	0,00	0,00	0,00	0,00
	je Einwohner	0,00	0,00	0,00	0,30	0,00	-0,30	0,00	0,00	0,00	0,00

**Gesamtplan**  
**2. Haushaltsquerschnitt**  
**in EUR und EUR je Einwohner**

Einwohner 2020: 7.468  
 Einwohner 2019: 7.468  
 Einwohner 2018: 6.880

**A: Einzelpläne 0-8**

Gld. Nr.	Aufgabenbereich	Einnahmen aus Verwaltung und Betrieb	Sonstige Finanzeinnahmen	Personalausgaben	Sächl. Verw. u. Betriebsaufwand weitere Finanzausgaben	Zuweisungen und Zuschüsse	Zuschußbedarf (Sp. 3+4 ./. 5 bis 7)	Objektbezogene Einnahmen d. Vermögenshaushalts	Baumaßnahmen	Sonstige Investitionsausgaben	Verpflichtungsermächtigungen
	Gruppierungs-Nr.	10-17	20-22,24-26	40-46	50-68,84	70-79	-	32-36	94-96	92,93,98,991	-
1	2 2020 2019 2018	3	4	5	6	7	8	9	10	11	12
79	Fremdenverkehr, sonstige Förderung von Wirtschaft und Verkehr	0	0	0	0	0	0	0	0	0	0
	je Einwohner	0,00	0,00	0,00	0,00	0,00	0,00	0,00	0,00	0,00	0,00
		0	0	0	0	19.000	-19.000	0	0	0	0
	je Einwohner	0,00	0,00	0,00	0,00	2,54	-2,54	0,00	0,00	0,00	0,00
		0,00	0,00	0,00	0,00	19.000,00	-19.000,00	0,00	0,00	0,00	0,00
	je Einwohner	0,00	0,00	0,00	0,00	2,76	-2,76	0,00	0,00	0,00	0,00
7	Summe Einzelplan 7	1.084.600	0	528.700	742.500	14.600	-201.200	21.000	415.000	96.500	0
	je Einwohner	145,23	0,00	70,80	99,42	1,96	-26,94	2,81	55,57	12,92	0,00
		1.087.900	100	513.000	767.600	33.600	-226.200	3.000	306.000	9.500	0
	je Einwohner	145,67	0,01	68,69	102,79	4,50	-30,29	0,40	40,97	1,27	0,00
		969.590,41	0,00	435.539,55	681.432,08	33.514,84	-180.896,06	27.500,00	283.189,66	153.667,76	0,00
	je Einwohner	140,93	0,00	63,31	99,05	4,87	-26,29	4,00	41,16	22,34	0,00
81	Versorgungsunternehmen	287.300	151.400	0	306.200	0	132.500	3.000	90.000	0	0
	je Einwohner	38,47	20,27	0,00	41,00	0,00	17,74	0,40	12,05	0,00	0,00
		281.000	148.400	0	296.000	0	133.400	3.000	99.200	0	0
	je Einwohner	37,63	19,87	0,00	39,64	0,00	17,86	0,40	13,28	0,00	0,00
		246.329,68	150.226,79	0,00	299.000,76	0,00	97.555,71	924,10	11.575,74	0,00	0,00
	je Einwohner	35,80	21,84	0,00	43,46	0,00	14,18	0,13	1,68	0,00	0,00

**Gesamtplan**  
**2. Haushaltsquerschnitt**  
**in EUR und EUR je Einwohner**

Einwohner 2020: 7.468  
 Einwohner 2019: 7.468  
 Einwohner 2018: 6.880

**A: Einzelpläne 0-8**

Gld. Nr.	Aufgabenbereich	Einnahmen aus Verwaltung und Betrieb	Sonstige Finanzeinnahmen	Personalausgaben	Sächl. Verw. u. Betriebsaufwand weitere Finanzausgaben	Zuweisungen und Zuschüsse	Zuschußbedarf (Sp. 3+4 ./ 5 bis 7)	Objektbezogene Einnahmen d. Vermögenshaushalts	Baumaßnahmen	Sonstige Investitionsausgaben	Verpflichtungsermächtigungen
	Gruppierungs-Nr.	10-17	20-22,24-26	40-46	50-68,84	70-79	-	32-36	94-96	92,93,98,991	-
1	2 2020 2019 2018	3	4	5	6	7	8	9	10	11	12
88	Allgemeines Grundvermögen	19.300	15.000	0	22.400	0	11.900	100.000	650.000	800.000	0
	je Einwohner	2,58	2,01	0,00	3,00	0,00	1,59	13,39	87,04	107,12	0,00
	18.700	15.000	0	22.100	0	11.600	150.000	0	300.000	0	0
	je Einwohner	2,50	2,01	0,00	2,96	0,00	1,55	20,09	0,00	40,17	0,00
	18.203,10	3.930,23	0,00	9.277,37	0,00	12.855,96	234.643,50	25.000,00	278.617,55	0,00	0,00
	je Einwohner	2,65	0,57	0,00	1,35	0,00	1,87	34,11	3,63	40,50	0,00
8	Summe Einzelplan 8	306.600	166.400	0	328.600	0	144.400	103.000	740.000	800.000	0
	je Einwohner	41,06	22,28	0,00	44,00	0,00	19,34	13,79	99,09	107,12	0,00
	299.700	163.400	0	318.100	0	145.000	153.000	99.200	300.000	0	0
	je Einwohner	40,13	21,88	0,00	42,60	0,00	19,42	20,49	13,28	40,17	0,00
	264.532,78	154.157,02	0,00	308.278,13	0,00	110.411,67	235.567,60	36.575,74	278.617,55	0,00	0,00
	je Einwohner	38,45	22,41	0,00	44,81	0,00	16,05	34,24	5,32	40,50	0,00
	Summe Einzelpläne 0 - 8	2.649.700	180.400	1.057.200	3.584.900	884.300	-2.696.300	794.900	4.293.400	1.199.500	0
	je Einwohner	354,81	24,16	141,56	480,03	118,41	-361,05	106,44	574,91	160,62	0,00
	2.677.600	169.100	1.008.300	3.562.800	1.073.000	-2.797.400	2.418.900	3.376.600	577.700	0	0
	je Einwohner	358,54	22,64	135,02	477,08	143,68	-374,58	323,90	452,14	77,36	0,00
	2.078.715,25	154.157,02	880.674,06	2.445.782,77	682.543,30	-1.776.127,86	270.924,25	1.726.982,78	893.644,76	0,00	0,00
	je Einwohner	302,14	22,41	128,00	355,49	99,21	-258,16	39,38	251,01	129,89	0,00

**Gesamtplan**  
**2. Haushaltsquerschnitt**  
**in EUR und EUR je Einwohner**

Einwohner 2020: 7.468  
 Einwohner 2019: 7.468  
 Einwohner 2018: 6.880

**A: Einzelpläne 0-8**

Gld. Nr.	Aufgabenbereich	Einnahmen aus Verwaltung und Betrieb	Sonstige Finanzeinnahmen	Personalausgaben	Sächl. Verw. u. Betriebsaufwand weitere Finanzausgaben	Zuweisungen und Zuschüsse	Zuschußbedarf (Sp. 3+4 ./. 5 bis 7)	Objektbezogene Einnahmen d. Vermögenshaushalts	Baumaßnahmen	Sonstige Investitionsausgaben	Verpflichtungsermächtigungen
	Gruppierungs-Nr.	10-17	20-22,24-26	40-46	50-68,84	70-79	-	32-36	94-96	92,93,98,991	-
1	2 2020 2019 2018	3	4	5	6	7	8	9	10	11	12
	Davon Verwaltung	454.700	0	72.400	578.900	37.600	-234.200	900	0	1.000	0
	je Einwohner	60,89	0,00	9,69	77,52	5,03	-31,36	0,12	0,00	0,13	0,00
		479.700	0	65.600	565.200	47.800	-198.900	900	0	5.000	0
	je Einwohner	64,23	0,00	8,78	75,68	6,40	-26,63	0,12	0,00	0,67	0,00
		52.364,40	0,00	72.778,62	97.986,03	56.021,48	-174.421,73	756,08	0,00	2.962,79	0,00
	je Einwohner	7,61	0,00	10,58	14,24	8,14	-25,35	0,11	0,00	0,43	0,00

**Gesamtplan**  
**2. Haushaltsquerschnitt**  
**in EUR und EUR je Einwohner**

Einwohner 2020: 7.468  
 Einwohner 2019: 7.468  
 Einwohner 2018: 6.880

**B: Einzelplan 9**

Bildg. Nr.	Aufgabenbereich		Steuern und allgemeine Zuweisungen	Sonstige Finanzeinnahmen	Sonstige Finanzausgaben	Überschuss (Sp. 3+4 ./. 5)	Sonstige Einnahmen des Vermögenshaushalts	Sonstige Ausgaben des Vermögenshaushalts
			00-09	20,23,26-29	47,80-86,89	-	30,31,37	90,91,97,99
1	2	HHj	3	4	5	6	7	8
90	Steuern, allgemeine Zuweisungen und Umlagen	2020	8.365.400	2.000	3.915.400	4.452.000	0	0
		je Einwohner	1.120,17	0,27	524,29	596,14	0,00	0,00
		2019	7.671.800	2.000	3.805.100	3.868.700	0	0
		je Einwohner	1.027,29	0,27	509,52	518,04	0,00	0,00
		2018	7.273.318,38	4.170,50	3.512.554,88	3.764.934,00	0,00	0,00
		je Einwohner	1.057,17	0,61	510,55	547,23	0,00	0,00
91	Sonstige allgemeine Finanzwirtschaft	2020	0	506.100	2.245.900	-1.739.800	4.893.400	195.400
		je Einwohner	0,00	67,77	300,74	-232,97	655,25	26,16
		2019	0	503.600	1.560.800	-1.057.200	1.718.400	183.000
		je Einwohner	0,00	67,43	209,00	-141,56	230,10	24,50
		2018	0,00	514.394,44	2.495.738,81	-1.981.344,37	2.539.301,27	189.597,98
		je Einwohner	0,00	74,77	362,75	-287,99	369,08	27,56
9	Summe Einzelplan 9	2020	8.365.400	508.100	6.161.300	2.712.200	4.893.400	195.400
		je Einwohner	1.120,17	68,04	825,03	363,18	655,25	26,16
		2019	7.671.800	505.600	5.365.900	2.811.500	1.718.400	183.000
		je Einwohner	1.027,29	67,70	718,52	376,47	230,10	24,50
		2018	7.273.318,38	518.564,94	6.008.293,69	1.783.589,63	2.539.301,27	189.597,98
		je Einwohner	1.057,17	75,37	873,30	259,24	369,08	27,56

**Gesamtplan**  
**3. Gruppierungsübersicht**

Einwohner am 31. März 2019    7.468

Gruppierungen			Bezeichnung	Ansatz 2020		Ansatz 2019	Rechnungs- ergebnis 2018
HGr	Gr	UGr		EUR	pro Einwohner	EUR	EUR
0	00		<b>Einnahmen</b>				
			<b>Steuern, allgemeine Zuweisungen</b>				
			<b>Realsteuern</b>				
		000	Grundsteuer A	13.100	1,75	14.100	12.823,17
		001	Grundsteuer B	520.600	69,71	515.600	520.648,41
		003	Gewerbsteuer (brutto)	550.000	73,65	550.000	541.250,06
			<b>Summe Gruppe 00</b>	<b>1.083.700</b>	<b>145,11</b>	<b>1.079.700</b>	<b>1.074.721,64</b>
	01		<b>Gemeindeanteile an Gemeinschaftssteuern</b>				
		010	Gemeindeanteil an der Einkommensteuer	2.509.600	336,05	2.482.900	2.410.315,00
		012	Gemeindeanteil an der Umsatzsteuer	121.500	16,27	119.100	123.324,00
			<b>Summe Gruppe 01</b>	<b>2.631.100</b>	<b>352,32</b>	<b>2.602.000</b>	<b>2.533.639,00</b>
	02		<b>Andere Steuern</b>				
		020	Sonstige Vergnügungssteuer	0	0,00	0	0,00
		021	Vergnügungsst. f.d. Halten v. Spiel- und Geschicklichkeitsgeräten	31.500	4,22	30.100	34.220,44
		022	Hundesteuer	21.600	2,89	21.200	21.904,78
		026	Jagdsteuer	0	0,00	0	0,00
		027	Zweitwohnungssteuer	0	0,00	0	0,00
		028	Sonstige Steuern	0	0,00	0	0,00
			<b>Summe Gruppe 02</b>	<b>53.100</b>	<b>7,11</b>	<b>51.300</b>	<b>56.125,22</b>
	03		<b>Steuerähnliche Einnahmen</b>				
		032	Sonstige steuerähnliche Einnahmen	200	0,03	200	215,31
			<b>Summe Gruppe 03</b>	<b>200</b>	<b>0,03</b>	<b>200</b>	<b>215,31</b>
	04		<b>Schlüsselzuweisungen</b>				
		041	vom Land	4.318.100	578,21	3.693.800	3.371.100,00
			<b>Summe Gruppe 04</b>	<b>4.318.100</b>	<b>578,21</b>	<b>3.693.800</b>	<b>3.371.100,00</b>
	05		<b>Fehlbetragszuweisungen</b>				
		051	vom Land	0	0,00	0	0,00
		052	von Gemeinden und Gemeindeverbänden	0	0,00	0	0,00

**Gesamtplan**  
**3. Gruppierungsübersicht**

Einwohner am 31. März 2019 7.468

Gruppierungen			Bezeichnung	Ansatz 2020		Ansatz 2019	Rechnungs- ergebnis 2018
HGr	Gr	UGr		EUR	pro Einwohner	EUR	EUR
			<b>Summe Gruppe 05</b>	<b>0</b>	<b>0,00</b>	<b>0</b>	<b>0,00</b>
	06		<b>Sonstige allgemeine Zuweisungen</b>				
		060	vom Bund	0	0,00	0	0,00
		061	vom Land	32.000	4,28	32.000	34.333,21
		062	von Gemeinden und Gemeindeverbänden	0	0,00	0	0,00
			<b>Summe Gruppe 06</b>	<b>32.000</b>	<b>4,28</b>	<b>32.000</b>	<b>34.333,21</b>
	07		<b>Allgemeine Umlagen</b>				
		072	von Gemeinden und Gemeindeverbänden	0	0,00	0	0,00
			<b>Summe Gruppe 07</b>	<b>0</b>	<b>0,00</b>	<b>0</b>	<b>0,00</b>
	09		<b>Ausgleichsleistungen</b>				
		091	Ausgleichsleistungen nach dem Familienleistungsausgleich § 31a FAG	247.200	33,10	212.800	203.184,00
		092	Leistungen des Landes aus der Umsetzung des Vierten Gesetzes für moderne Dienstleistungen am Arbeitsmarkt	0	0,00	0	0,00
			<b>Summe Gruppe 09</b>	<b>247.200</b>	<b>33,10</b>	<b>212.800</b>	<b>203.184,00</b>
			<b>Summe Hauptgruppe 0</b>	<b>8.365.400</b>	<b>1.120,17</b>	<b>7.671.800</b>	<b>7.273.318,38</b>
1			<b>Einnahmen aus Verwaltung und Betrieb</b>				
	10		Verwaltungsgebühren	700	0,09	700	0,00
	11		Benutzungsgebühren und ähnliche Entgelte	955.900	128,00	975.200	917.988,03
	12		Zweckgebundene Abgaben	0	0,00	0	0,00
			<b>Summe Gruppen 10 - 12</b>	<b>956.600</b>	<b>128,09</b>	<b>975.900</b>	<b>917.988,03</b>
	13		Einnahmen aus Verkauf	27.900	3,74	27.400	27.821,90
	14		Mieten und Pachten	117.100	15,68	114.900	97.878,66
	15		<b>Sonstige Verwaltungs- u. Betriebseinnahmen</b>				
		157	Sonstige Verwaltungs- u. Betriebseinnahmen	433.600	58,06	487.500	58.497,90
		158	Planungs- u. Bauleitkosten d. eig. Verw. f. Einzelmaßn. des VMH	0	0,00	0	0,00
		159	Umsatzsteuer	38.000	5,09	30.000	26.634,05
			<b>Summe Gruppen 13 - 15</b>	<b>616.600</b>	<b>82,57</b>	<b>659.800</b>	<b>210.832,51</b>

**Gesamtplan**  
**3. Gruppierungsübersicht**

Einwohner am 31. März 2019    7.468

Gruppierungen			Bezeichnung	Ansatz 2020		Ansatz 2019	Rechnungs- ergebnis 2018
HGr	Gr	UGr		EUR	pro Einwohner	EUR	EUR
	16		<b>Erstattungen v. Ausg. d. Verwaltungshaush.</b>				
		160	vom Bund	0	0,00	0	0,00
		161	vom Land	0	0,00	0	0,00
		162	von Gemeinden und Gemeindeverbänden	443.100	59,33	452.300	470.513,79
		163	von Zweckverbänden und dgl.	0	0,00	0	0,00
		164	vom sonstigen öffentlichen Bereich	0	0,00	0	0,00
		165	von kommunalen Sonderrechnungen	0	0,00	0	0,00
		166	von sonstigen öffentlichen Sonderrechnungen	0	0,00	0	0,00
		167	von privaten Unternehmen	11.100	1,49	10.300	7.470,26
		168	von übrigen Bereichen	0	0,00	0	0,00
		169	Innere Verrechnungen	422.000	56,51	412.400	317.145,78
			<b>Summe Gruppe 16</b>	<b>876.200</b>	<b>117,33</b>	<b>875.000</b>	<b>795.129,83</b>
	17		<b>Zuweisungen und Zuschüsse für laufende Zwecke</b>				
		170	vom Bund	0	0,00	0	0,00
		171	vom Land	99.500	13,32	61.300	61.625,82
		172	von Gemeinden und Gemeindeverbänden	100.800	13,50	105.600	91.709,85
		173	von Zweckverbänden und dgl.	0	0,00	0	0,00
		174	vom sonstigen öffentlichen Bereich	0	0,00	0	0,00
		175	von kommunalen Sonderrechnungen	0	0,00	0	0,00
		176	von sonstigen öffentlichen Sonderrechnungen	0	0,00	0	0,00
		177	von privaten Unternehmen	0	0,00	0	1.429,21
		178	von übrigen Bereichen	0	0,00	0	0,00
			<b>Summe Gruppe 17</b>	<b>200.300</b>	<b>26,82</b>	<b>166.900</b>	<b>154.764,88</b>
	19		<b>Aufgabenbezogene Leistungsbeteiligungen</b>				
		191	Leistungsbeitrag bei Leistungen für Unterkunft und Heizung an Arbeitssuchende	0	0,00	0	0,00
		192	Leistungsbeitrag beim Arbeitslosengeld II nach §§ 19 ff. SGB II (ohne Leistungen für Unterkunft und Heizung)	0	0,00	0	0,00



**Gesamtplan**  
**3. Gruppierungsübersicht**

Einwohner am 31. März 2019    7.468

Gruppierungen			Bezeichnung	Ansatz 2020		Ansatz 2019	Rechnungs- ergebnis 2018
HGr	Gr	UGr		EUR	pro Einwohner	EUR	EUR
		193	Leistungsbeteiligung bei der Eingliederung von Arbeitssuchenden nach § 16 Abs. 1, Abs. 2 Satz 2 Nr. 5 und 6, Abs. 3 und Abs. 4 SGB II	0	0,00	0	0,00
			<b>Summe Gruppe 19</b>	<b>0</b>	<b>0,00</b>	<b>0</b>	<b>0,00</b>
			<b>Summe Hauptgruppe 1</b>	<b>2.649.700</b>	<b>354,81</b>	<b>2.677.600</b>	<b>2.078.715,25</b>
2	20		<b>Sonstige Finanzeinnahmen</b>				
			<b>Zinseinnahmen</b>				
		200	vom Bund	0	0,00	0	0,00
		201	vom Land	0	0,00	0	0,00
		202	von Gemeinden und Gemeindeverbänden	0	0,00	0	0,00
		203	von Zweckverbänden und dgl.	0	0,00	0	0,00
		204	vom sonstigen öffentlichen Bereich	0	0,00	0	0,00
		205	von kommunalen Sonderrechnungen	100	0,01	0	7,90
		206	von sonstigen öffentlichen Sonderrechnungen	0	0,00	0	0,00
		207	von privaten Unternehmen	100	0,01	300	120,84
		208	von übrigen Bereichen	0	0,00	0	0,00
		209	aus inneren Darlehen und inneren Kassenkrediten	0	0,00	0	0,00
			<b>Summe Gruppe 20</b>	<b>200</b>	<b>0,03</b>	<b>300</b>	<b>128,74</b>
	21		Gewinnanteile von wirtschaftl. Unternehmen u. aus Beteiligungen	100	0,01	100	13,26
	22		Konzessionsabgaben	162.500	21,76	163.400	154.157,02
			<b>Summe Gruppe 21 - 22</b>	<b>162.600</b>	<b>21,77</b>	<b>163.500</b>	<b>154.170,28</b>
	23		<b>Schuldendiensthilfen</b>				
		230	vom Bund	0	0,00	0	0,00
		231	vom Land	0	0,00	0	0,00
		232	von Gemeinden und Gemeindeverbänden	0	0,00	0	0,00
		233	von Zweckverbänden und dgl.	0	0,00	0	0,00
		234	vom sonstigen öffentlichen Bereich	0	0,00	0	0,00
		235	von kommunalen Sonderrechnungen	0	0,00	0	0,00

**Gesamtplan**  
**3. Gruppierungsübersicht**

Einwohner am 31. März 2019    7.468

Gruppierungen			Bezeichnung	Ansatz 2020		Ansatz 2019	Rechnungs- ergebnis 2018
HGr	Gr	UGr		EUR	pro Einwohner	EUR	EUR
		236	von sonstigen öffentlichen Sonderrechnungen	0	0,00	0	0,00
		237	von privaten Unternehmen	0	0,00	0	0,00
		238	von übrigen Bereichen	0	0,00	0	0,00
		239	Zinserstattungen vom Vermögenshaushalt	0	0,00	0	0,00
			<b>Summe Gruppe 23</b>	<b>0</b>	<b>0,00</b>	<b>0</b>	<b>0,00</b>
	24		<b>Ersatz von sozialen Leistungen außerhalb von Einrichtungen</b>				
		241	Kostenbeiträge u. Aufwendungsersatz; Kostenersatz	0	0,00	0	0,00
		243	Übergeleitete Unterhaltsansprüche gegen bürgerl.-rechtl. Unterhaltsverpflichtete	0	0,00	0	0,00
		245	Leistungen von Sozialleistungsträgern	0	0,00	0	0,00
		246	Leistungen von Pflegeversicherungsträgern	0	0,00	0	0,00
		247	Sonstige Ersatzleistungen	0	0,00	0	0,00
		249	Rückzahlung gewährter Hilfen	0	0,00	0	0,00
			<b>Summe Gruppe 24</b>	<b>0</b>	<b>0,00</b>	<b>0</b>	<b>0,00</b>
	25		<b>Ersatz von sozialen Leistungen in Einrichtungen</b>				
		251	Kostenbeiträge u. Aufwendungsersatz; Kostenersatz	0	0,00	0	0,00
		253	Übergeleitete Unterhaltsansprüche gegen bürgerl.-rechtl. Unterhaltsverpflichtete	0	0,00	0	0,00
		255	Leistungen von Sozialleistungsträgern	0	0,00	0	0,00
		256	Leistungen von Pflegeversicherungsträgern	0	0,00	0	0,00
		257	Sonstige Ersatzleistungen	0	0,00	0	0,00
		259	Rückzahlung gewährter Hilfen	0	0,00	0	0,00
			<b>Summe Gruppe 25</b>	<b>0</b>	<b>0,00</b>	<b>0</b>	<b>0,00</b>
	26		<b>Weitere Finanzeinnahmen</b>				
		260	Weitere Finanzeinnahmen	17.900	2,40	5.500	22.254,08
		261	Säumniszuschläge	200	0,03	200	-340,00
		262	Bürgschaftsprovisionen, Einn. a. d. Inanspruchn. v. Bürgsch., Gewährleistungen, usw.	0	0,00	0	0,00

**Gesamtplan**  
**3. Gruppierungsübersicht**

Einwohner am 31. März 2019    7.468

Gruppierungen			Bezeichnung	Ansatz 2020		Ansatz 2019	Rechnungs- ergebnis 2018
HGr	Gr	UGr		EUR	pro Einwohner	EUR	EUR
		263	Fehlbelegungsabgabe	0	0,00	0	0,00
		265	Verzinsung v. Steuernachforderungen und -erstattungen	2.000	0,27	2.000	4.170,50
		268	Sonstige Finanzeinnahmen	0	0,00	0	0,00
			<b>Summe Gruppe 26</b>	<b>20.100</b>	<b>2,69</b>	<b>7.700</b>	<b>26.084,58</b>
	27		<b>Kalkulatorische Einnahmen</b>				
		270	Abschreibungen	435.700	58,34	437.200	435.802,62
		275	Verzinsung des Anlagekapitals	35.100	4,70	43.600	39.549,00
		279	Rückstellungen	17.000	2,28	17.000	17.000,00
			<b>Summe Gruppe 27</b>	<b>487.800</b>	<b>65,32</b>	<b>497.800</b>	<b>492.351,62</b>
	28		Zuführung vom Vermögenshaushalt	17.900	2,40	5.500	0,00
			<b>Summe Gruppe 28</b>	<b>17.900</b>	<b>2,40</b>	<b>5.500</b>	<b>0,00</b>
	29		<b>Abwicklung der Vorjahre</b>				
		292	Soll-Fehlbetrag des Verwaltungshaushaltes	0	0,00	0	0,00
			<b>Summe Gruppe 29</b>	<b>0</b>	<b>0,00</b>	<b>0</b>	<b>0,00</b>
			<b>Summe Hauptgruppe 2</b>	<b>688.600</b>	<b>92,21</b>	<b>674.800</b>	<b>672.735,22</b>
	0-2		<b>Summe der Einnahmen des Verwaltungshaushaltes</b>	<b>11.703.700</b>	<b>1.567,18</b>	<b>11.024.200</b>	<b>10.024.768,85</b>
3			<b>Einnahmen des Vermögenshaushaltes</b>				
	30		Zuführung vom Verwaltungshaushalt	2.207.100	295,54	1.528.800	2.480.757,25
			<b>Summe Gruppe 30</b>	<b>2.207.100</b>	<b>295,54</b>	<b>1.528.800</b>	<b>2.480.757,25</b>
	31		<b>Entnahmen aus Rücklagen</b>				
		310	Entnahme aus der allgemeinen Rücklage	2.668.400	357,31	184.100	58.544,02
		311	Entnahme a. d. Sonderrücklage nach §19Abs.4 Nr.1 GemHVO	0	0,00	0	0,00
		312	Entnahme a. d. Sonderrücklage nach §19Abs.4 Nr.2 GemHVO	0	0,00	0	0,00
		313	Entnahme a. d. Sonderrücklage nach §19Abs.4 Nr.3 GemHVO	17.900	2,40	5.500	0,00
		314	Entnahme a. d. Sonderrücklage nach §19Abs.4 Nr.4 GemHVO	0	0,00	0	0,00
		3150	Entnahme a. d. Sonderrücklage nach §19Abs.4 Nr.5 GemHVO	0	0,00	0	0,00
		3151	Entnahme a. d. Sonderrücklage nach §19Abs.4 Nr.6 GemHVO	0	0,00	0	0,00
		316	Entnahme a. d. Sonderrücklage nach §19Abs.4 Nr.7 GemHVO	0	0,00	0	0,00
		3170	Entnahme a. d. Sonderrücklage nach §19Abs.4 Nr.8 GemHVO	0	0,00	0	0,00

**Gesamtplan**  
**3. Gruppierungsübersicht**

Einwohner am 31. März 2019    7.468

Gruppierungen			Bezeichnung	Ansatz 2020		Ansatz 2019	Rechnungs- ergebnis 2018
HGr	Gr	UGr		EUR	pro Einwohner	EUR	EUR
		3171	Entnahme a. d. Sonderrücklage nach §19Abs.4 Nr.9 GemHVO	0	0,00	0	0,00
		3190	Entnahme a. d. Sonderrücklage nach §19Abs.4 Nr.10 GemHVO	0	0,00	0	0,00
		3191	Entnahme a. d. Sonderrücklage nach §19Abs.4 Nr.11 GemHVO	0	0,00	0	0,00
		3192	Entnahme a. d. Sonderrücklage nach §19Abs.4 Nr.12 GemHVO	0	0,00	0	0,00
			<b>Summe Gruppe 31</b>	<b>2.686.300</b>	<b>359,71</b>	<b>189.600</b>	<b>58.544,02</b>
	32		<b>Rückflüsse von Darlehen</b>				
		320	vom Bund	0	0,00	0	0,00
		321	vom Land	0	0,00	0	0,00
		322	von Gemeinden und Gemeindeverbänden	0	0,00	0	0,00
		323	von Zweckverbänden und dgl.	0	0,00	0	0,00
		324	vom sonstigen öffentlichen Bereich	0	0,00	0	0,00
		325	von kommunalen Sonderrechnungen	0	0,00	0	0,00
		326	von sonstigen öffentlichen Sonderrechnungen	500	0,07	500	416,72
		327	von privaten Unternehmen	400	0,05	400	339,36
		328	von übrigen Bereichen	0	0,00	0	0,00
		329	von inneren Darlehen	0	0,00	0	0,00
			<b>Summe Gruppe 32</b>	<b>900</b>	<b>0,12</b>	<b>900</b>	<b>756,08</b>
	33		Einnahmen aus Veräußerung von Beteiligungen und Rückflüsse von Kapitaleinlagen	0	0,00	0	0,00
	33		<b>Summe Gruppe 33</b>	<b>0</b>	<b>0,00</b>	<b>0</b>	<b>0,00</b>
	34		<b>Einnahmen aus Veräußerung von Sachen des Anlagevermögens</b>				
		340	Einnahmen aus der Veräußerung v. Grundstücken	100.000	13,39	150.000	234.643,50
		345	Einnahmen a.d. Veräußerung v. bewegl. Sachen	0	0,00	0	27.500,00
			<b>Summe Gruppe 34</b>	<b>100.000</b>	<b>13,39</b>	<b>150.000</b>	<b>262.143,50</b>
	35		Beiträge und ähnliche Entgelte	56.000	7,50	6.000	924,10

**Gesamtplan**  
**3. Gruppierungsübersicht**

Einwohner am 31. März 2019    7.468

Gruppierungen			Bezeichnung	Ansatz 2020		Ansatz 2019	Rechnungs- ergebnis 2018
HGr	Gr	UGr		EUR	pro Einwohner	EUR	EUR
	36		<b>Summe Gruppe 35</b>	<b>56.000</b>	<b>7,50</b>	<b>6.000</b>	<b>924,10</b>
			<b>Zuweisungen und Zuschüsse für</b>				
			<b>Investitionen/Investitionsmaßnahmen</b>				
		360	vom Bund	18.000	2,41	0	-194,43
		361	vom Land	620.000	83,02	2.179.100	7.295,00
		362	von Gemeinden und Gemeindeverbänden	0	0,00	82.900	0,00
		363	von Zweckverbänden und dgl.	0	0,00	0	0,00
		364	vom sonstigen öffentlichen Bereich	0	0,00	0	0,00
		365	von kommunalen Sonderrechnungen	0	0,00	0	0,00
		366	von sonstigen öffentlichen Sonderrechnungen	0	0,00	0	0,00
		367	von privaten Unternehmen	0	0,00	0	0,00
		368	von übrigen Bereichen	0	0,00	0	0,00
			<b>Summe Gruppe 36</b>	<b>638.000</b>	<b>85,43</b>	<b>2.262.000</b>	<b>7.100,57</b>
	37		<b>Einnahmen aus Krediten und inneren Darlehen</b>				
		3708	vom Bund	0	0,00	0	0,00
		3709	vom Bund für Umschuldung	0	0,00	0	0,00
		3718	vom Land	0	0,00	0	0,00
		3719	vom Land für Umschuldung	0	0,00	0	0,00
		3728	von Gemeinden und Gemeindeverbänden	0	0,00	0	0,00
		3729	von Gemeinden und Gemeindeverbänden für Umschuldung	0	0,00	0	0,00
		3738	von Zweckverbänden und dgl.	0	0,00	0	0,00
		3739	von Zweckverbänden und dgl. für Umschuldung	0	0,00	0	0,00
		3748	vom sonstigen öffentlichen Bereich	0	0,00	0	0,00
		3749	vom sonstigen öffentlichen Bereich für Umschuldung	0	0,00	0	0,00
		3758	von kommunalen Sonderrechnungen	0	0,00	0	0,00
		3759	von kommunalen Sonderrechnungen für Umschuldung	0	0,00	0	0,00
		3768	von sonstigen öffentlichen Sonderrechnungen	0	0,00	0	0,00
		3769	von sonstigen öffentlichen Sonderrechnungen für Umschuldung	0	0,00	0	0,00

**Gesamtplan**  
**3. Gruppierungsübersicht**

Einwohner am 31. März 2019    7.468

Gruppierungen			Bezeichnung	Ansatz 2020		Ansatz 2019	Rechnungs- ergebnis 2018
HGr	Gr	UGr		EUR	pro Einwohner	EUR	EUR
		3778	von privaten Unternehmen	0	0,00	0	0,00
		3779	von privaten Unternehmen für Umschuldung	0	0,00	0	0,00
		3788	von übrigen Bereichen	0	0,00	0	0,00
		3789	von übrigen Bereichen für Umschuldung	0	0,00	0	0,00
		3798	Innere Darlehen	0	0,00	0	0,00
		3799	Innere Darlehen für Umschuldung	0	0,00	0	0,00
			<b>Summe Gruppe 37</b>	<b>0</b>	<b>0,00</b>	<b>0</b>	<b>0,00</b>
			<b>Summe der Einnahmen des Vermögenshaushaltes</b>	<b>5.688.300</b>	<b>761,69</b>	<b>4.137.300</b>	<b>2.810.225,52</b>
			<b>Summe der Gesamteinnahmen</b>	<b>17.392.000</b>	<b>2.328,87</b>	<b>15.161.500</b>	<b>12.834.994,37</b>
			<b>A u s g a b e n</b>				
			<b>Personalausgaben</b>				
4	40		Aufwendungen für ehrenamtliche Tätigkeit	80.200	10,74	73.900	73.644,22
			<b>Summe Gruppe 40</b>	<b>80.200</b>	<b>10,74</b>	<b>73.900</b>	<b>73.644,22</b>
	41		<b>Dienstbezüge und dgl.</b>				
		410	Beamten und Beamte	0	0,00	0	0,00
		411	Zuführung zur Versorgungsrücklage - Dienstbezüge	0	0,00	0	0,00
		414	Arbeitnehmerinnen und Arbeitnehmer	664.800	89,02	651.000	576.598,20
		415	Arbeiterinnen und Arbeiter	0	0,00	0	0,00
		416	Sonstige Entgelte für Arbeitnehmerinnen und Arbeitnehmer	42.300	5,66	23.900	23.297,58
			<b>Summe Gruppe 41</b>	<b>707.100</b>	<b>94,68</b>	<b>674.900</b>	<b>599.895,78</b>
	42		<b>Versorgungsbezüge und dgl.</b>				
		420	Beamten und Beamte	0	0,00	0	0,00
		421	Zuführung zur Versorgungsrücklage - Versorgungsbezüge	0	0,00	0	0,00
		424	Arbeitnehmerinnen und Arbeitnehmer	0	0,00	0	0,00
		425	Arbeiterinnen und Arbeiter	0	0,00	0	0,00
		428	Sonstige Arbeitnehmerinnen und Arbeitnehmer	0	0,00	0	0,00
			<b>Summe Gruppe 42</b>	<b>0</b>	<b>0,00</b>	<b>0</b>	<b>0,00</b>
	43		<b>Beiträge zu Versorgungskassen</b>				
		430	Beamten und Beamte	0	0,00	0	0,00

**Gesamtplan**  
**3. Gruppierungsübersicht**

Einwohner am 31. März 2019    7.468

Gruppierungen			Bezeichnung	Ansatz 2020		Ansatz 2019	Rechnungs- ergebnis 2018
HGr	Gr	UGr		EUR	pro Einwohner	EUR	EUR
		434	Arbeitnehmerinnen und Arbeitnehmer	64.100	8,58	64.100	42.892,14
		435	Arbeiterinnen und Arbeiter	0	0,00	0	0,00
		438	Sonstige Arbeitnehmerinnen und Arbeitnehmer	100	0,01	100	0,00
			<b>Summe Gruppe 43</b>	<b>64.200</b>	<b>8,60</b>	<b>64.200</b>	<b>42.892,14</b>
	44		<b>Beiträge zur gesetzl. Sozialversicherung</b>				
		440	Beamteninnen und Beamte	0	0,00	0	0,00
		444	Arbeitnehmerinnen und Arbeitnehmer	158.000	21,16	151.100	123.227,82
		445	Arbeiterinnen und Arbeiter	0	0,00	0	0,00
		448	Sonstige Arbeitnehmerinnen und Arbeitnehmer	44.900	6,01	41.400	39.923,31
			<b>Summe Gruppe 44</b>	<b>202.900</b>	<b>27,17</b>	<b>192.500</b>	<b>163.151,13</b>
	45		Beihilfen, Unterstützungen und dgl.	2.800	0,37	2.800	1.090,79
			<b>Summe Gruppe 45</b>	<b>2.800</b>	<b>0,37</b>	<b>2.800</b>	<b>1.090,79</b>
	46		Personalnebenausgaben	0	0,00	0	0,00
			<b>Summe Gruppe 46</b>	<b>0</b>	<b>0,00</b>	<b>0</b>	<b>0,00</b>
	47		Deckungsreserve für Personalausgaben	10.000	1,34	10.000	2.589,81
			<b>Summe Gruppe 47</b>	<b>10.000</b>	<b>1,34</b>	<b>10.000</b>	<b>2.589,81</b>
			<b>Summe Hauptgruppe 4</b>	<b>1.067.200</b>	<b>142,90</b>	<b>1.018.300</b>	<b>883.263,87</b>
5/6			<b>Sächlicher Verwaltungs- und Betriebsaufwand</b>				
	50		Unterh. der Grundstücke und baulichen Anlagen	216.300	28,96	347.700	156.958,56
	51		Unterh. des sonstigen unbeweglichen Vermögens	438.300	58,69	312.400	160.699,66
	52		Geräte, Ausstattungs- / Ausrüstungsgegenstände, sonstige Gebrauchsgegenstände	65.900	8,82	62.500	38.268,47
	53		Mieten und Pachten	1.900	0,25	1.900	609,40
	54		Bewirtschaftung der Grundstücke, baulichen Anlagen usw.	493.800	66,12	483.600	428.597,98
	55		Haltung von Fahrzeugen	22.600	3,03	22.600	13.182,91
	56		Besondere Aufwendungen für Bedienstete	42.200	5,65	32.000	20.837,69
			<b>Summe Gruppe 50 - 56</b>	<b>1.281.000</b>	<b>171,53</b>	<b>1.262.700</b>	<b>819.154,67</b>
		638	Weitere Verwaltungs- und Betriebsausgaben	142.600	19,09	111.600	89.124,70
			<b>Summe Gruppe 57 - Untergr. 638</b>	<b>142.600</b>	<b>19,09</b>	<b>111.600</b>	<b>89.124,70</b>

**Gesamtplan**  
**3. Gruppierungsübersicht**

Einwohner am 31. März 2019    7.468

Gruppierungen			Bezeichnung	Ansatz 2020		Ansatz 2019	Rechnungs- ergebnis 2018
HGr	Gr	UGr		EUR	pro Einwohner	EUR	EUR
		639	Schülerbeförderungskosten	96.500	12,92	105.000	88.204,15
	64		Steuern, Versicherungen, Schadensfälle	113.200	15,16	110.800	76.647,97
	64		<b>Summe Gruppe 64</b>	<b>113.200</b>	<b>15,16</b>	<b>110.800</b>	<b>76.647,97</b>
	65		Geschäftsausgaben	595.400	79,73	586.700	144.326,83
	65		<b>Summe Gruppe 65</b>	<b>595.400</b>	<b>79,73</b>	<b>586.700</b>	<b>144.326,83</b>
	66		<b>Weitere allgemeine sächliche Ausgaben</b>				
		660	Verfüungsmittel	3.000	0,40	3.000	2.801,99
		661	Sonstige	16.000	2,14	15.100	10.998,05
			<b>Summe Gruppe 66</b>	<b>19.000</b>	<b>2,54</b>	<b>18.100</b>	<b>13.800,04</b>
			<b>Summe Gruppe 64 - 66</b>	<b>727.600</b>	<b>97,43</b>	<b>715.600</b>	<b>234.774,84</b>
	67		<b>Erstattungen v. Ausg. d. Verwaltungshaushalts</b>				
		670	an Bund	0	0,00	0	0,00
		671	an Land	0	0,00	0	0,00
		672	an Gemeinden und Gemeindeverbänden	435.700	58,34	464.100	386.292,58
		673	an Zweckverbände und dgl.	0	0,00	0	0,00
		674	an sonstigen öffentlichen Bereich	0	0,00	0	0,00
		675	an kommunale Sonderrechnungen	0	0,00	0	0,00
		676	an sonstige öffentliche Sonderrechnungen	4.000	0,54	4.000	1.510,21
		677	an private Unternehmen	3.700	0,50	3.600	2.445,17
		678	an übrige Bereiche	0	0,00	0	0,00
		679	Innere Verrechnungen	422.000	56,51	412.400	317.145,78
			<b>Summe Gruppe 67</b>	<b>865.400</b>	<b>115,88</b>	<b>884.100</b>	<b>707.393,74</b>
	68		<b>Kalkulatorische Kosten</b>				
		680	Abschreibungen	435.700	58,34	437.200	435.802,62
		685	Verzinsung des Anlagekapitals	35.100	4,70	43.600	39.549,00
		689	Rückstellungen	17.000	2,28	17.000	17.000,00
			<b>Summe Gruppe 68</b>	<b>487.800</b>	<b>65,32</b>	<b>497.800</b>	<b>492.351,62</b>
	69		<b>Aufgabenbezogene Leistungsbeteiligungen</b>				



**Gesamtplan**  
**3. Gruppierungsübersicht**

Einwohner am 31. März 2019 7.468

Gruppierungen			Bezeichnung	Ansatz 2020		Ansatz 2019	Rechnungs- ergebnis 2018
HGr	Gr	UGr		EUR	pro Einwohner	EUR	EUR
		691	Leistungsbeteiligung bei Leistungen für Unterkunft und Heizung an Arbeitssuchende nach § 22 SGB II	0	0,00	0	0,00
		692	Leistungsbeteiligung bei Leistungen zur Eingliederung von Arbeitssuchenden nach § 16 Abs. 2 Satz 2 Nr. 1 und 4 SGB II	0	0,00	0	0,00
		693	Leistungsbeteiligung bei einmaligen Leistungen an Arbeitssuchende nach § 23 Abs. 3 SGB II	0	0,00	0	0,00
	69		<b>Summe Gruppe 69</b>	<b>0</b>	<b>0,00</b>	<b>0</b>	<b>0,00</b>
			<b>Summe Hauptgruppen 5/6</b>	<b>3.600.900</b>	<b>482,18</b>	<b>3.576.800</b>	<b>2.431.003,72</b>
7			<b>Zuweisungen und Zuschüsse (nicht für Investitionen)</b>				
	70		Zuschüsse für lfd. Zwecke an soziale oder ähnliche Einrichtungen	31.900	4,27	24.400	29.546,84
			<b>Summe Gruppe 70</b>	<b>31.900</b>	<b>4,27</b>	<b>24.400</b>	<b>29.546,84</b>
	71		<b>Zuweisungen und sonstige Zuschüsse für laufende Zwecke</b>				
		710	an Bund	0	0,00	0	0,00
		711	an Land	200	0,03	200	178,95
		712	an Gemeinden und Gemeindeverbänden	804.900	107,78	1.003.500	609.406,30
		713	an Zweckverbände und dgl.	22.900	3,07	20.800	20.726,89
		714	an sonstigen öffentlichen Bereich	0	0,00	0	0,00
		715	an kommunale Sonderrechnungen	0	0,00	0	0,00
		716	an sonstige öffentliche Sonderrechnungen	12.000	1,61	12.000	12.000,00
		717	an private Unternehmen	12.400	1,66	12.100	10.684,32
		718	an übrige Bereiche	0	0,00	0	0,00
			<b>Summe Gruppe 71</b>	<b>852.400</b>	<b>114,14</b>	<b>1.048.600</b>	<b>652.996,46</b>
	72		<b>Schuldendiensthilfen</b>				
		720	an Bund	0	0,00	0	0,00
		721	an Land	0	0,00	0	0,00
		722	an Gemeinden und Gemeindeverbänden	0	0,00	0	0,00
		723	an Zweckverbände und dgl.	0	0,00	0	0,00
		724	an sonstigen öffentlichen Bereich	0	0,00	0	0,00

**Gesamtplan**  
**3. Gruppierungsübersicht**

Einwohner am 31. März 2019    7.468

Gruppierungen			Bezeichnung	Ansatz 2020		Ansatz 2019	Rechnungs- ergebnis 2018
HGr	Gr	UGr		EUR	pro Einwohner	EUR	EUR
		725	an kommunale Sonderrechnungen	0	0,00	0	0,00
		726	an sonstige öffentliche Sonderrechnungen	0	0,00	0	0,00
		727	an private Unternehmen	0	0,00	0	0,00
		728	an sonstige Bereiche	0	0,00	0	0,00
			<b>Summe Gruppe 72</b>	<b>0</b>	<b>0,00</b>	<b>0</b>	<b>0,00</b>
	73		Leist. der Sozialhilfe an natürl. Personen außerh. von Einrichtungen	0	0,00	0	0,00
			<b>Summe Gruppe 73</b>	<b>0</b>	<b>0,00</b>	<b>0</b>	<b>0,00</b>
	74		Leist. der Sozialhilfe an natürl. Personen in Einrichtungen	0	0,00	0	0,00
			<b>Summe Gruppe 74</b>	<b>0</b>	<b>0,00</b>	<b>0</b>	<b>0,00</b>
	75		Leist. an Kriegsopfer u. ähnliche Berechtigte	0	0,00	0	0,00
			<b>Summe Gruppe 75</b>	<b>0</b>	<b>0,00</b>	<b>0</b>	<b>0,00</b>
	76		Leist. der Jugendhilfe außerh.v.Einrichtungen	0	0,00	0	0,00
			<b>Summe Gruppe 76</b>	<b>0</b>	<b>0,00</b>	<b>0</b>	<b>0,00</b>
	77		Leist. der Jugendhilfe in Einrichtungen	0	0,00	0	0,00
			<b>Summe Gruppe 77</b>	<b>0</b>	<b>0,00</b>	<b>0</b>	<b>0,00</b>
	78		<b>Sonstige soziale Leistungen</b>				
		781	Leistungen der Grundsicherung außerhalb von Einrichtungen	0	0,00	0	0,00
		782	Leistungen der Grundsicherung in Einrichtungen	0	0,00	0	0,00
		783	Leistungen für Unterkunft und Heizung an Arbeitssuchende nach § 22 SGB II	0	0,00	0	0,00
		784	Leistungen zur Einliederung von Arbeitssuchenden nach § 16 Abs. 2 Satz 2 Nr. 1 bis 4 SGB II	0	0,00	0	0,00
		785	Einmalige Leistungen an Arbeitssuchende nach § 23 Abs. 3 SGB II	0	0,00	0	0,00
		786	Arbeitslosengeld II nach §§ 19 ff. SGB II (ohne Leistungen für Unterkunft und Heizung)	0	0,00	0	0,00
		787	Leistungen zur Eingliederung von Arbeitssuchenden nach § 16 Abs. 1, Abs. 2 Satz 2 Nr. 5 und 6, Abs. 3 und 4 SGB II	0	0,00	0	0,00

**Gesamtplan**  
**3. Gruppierungsübersicht**

Einwohner am 31. März 2019    7.468

Gruppierungen			Bezeichnung	Ansatz 2020		Ansatz 2019	Rechnungs- ergebnis 2018
HGr	Gr	UGr		EUR	pro Einwohner	EUR	EUR
		788	Weitere soziale Leistungen	0	0,00	0	0,00
			<b>Summe Gruppe 78</b>	<b>0</b>	<b>0,00</b>	<b>0</b>	<b>0,00</b>
	79		<b>Leist. nach dem Asylbewerberleistungsgesetz</b>				
		791	an Personen außerhalb von Einrichtungen	0	0,00	0	0,00
		792	an Personen in Einrichtungen	0	0,00	0	0,00
			<b>Summe Gruppe 79</b>	<b>0</b>	<b>0,00</b>	<b>0</b>	<b>0,00</b>
			<b>Summe Gruppe 73 - 79</b>	<b>0</b>	<b>0,00</b>	<b>0</b>	<b>0,00</b>
			<b>Summe Hauptgruppe 7</b>	<b>884.300</b>	<b>118,41</b>	<b>1.073.000</b>	<b>682.543,30</b>
8			<b>Sonstige Finanzausgaben</b>				
	80		<b>Zinsausgaben</b>				
		800	an Bund	0	0,00	0	0,00
		801	an Land	0	0,00	0	0,00
		802	an Gemeinden und Gemeindeverbände	10.900	1,46	11.500	12.391,75
		803	an Zweckverbände und dgl.	0	0,00	0	0,00
		804	an sonstigen öffentlichen Bereich	0	0,00	0	0,00
		805	an kommunale Sonderrechnungen	0	0,00	0	0,00
		806	an sonstige öffentliche Sonderrechnungen	0	0,00	0	0,00
		807	an private Unternehmen	0	0,00	0	0,00
		808	an übrige Bereiche	0	0,00	0	0,00
		809	Sonderrücklagen und Sondervermögen ohne Sonderrechnung	0	0,00	200	0,00
			<b>Summe Gruppe 80</b>	<b>10.900</b>	<b>1,46</b>	<b>11.700</b>	<b>12.391,75</b>
	81		<b>Steuerbeteiligungen</b>				
		810	Gewerbsteuerumlage	65.000	8,70	117.800	134.124,00
			<b>Summe Gruppe 81</b>	<b>65.000</b>	<b>8,70</b>	<b>117.800</b>	<b>134.124,00</b>
	82		<b>Allgemeine Zuweisungen</b>				
		822	an Gemeinden und Gemeindeverbände	0	0,00	0	0,00
		823	an Zweckverbände und dgl.	0	0,00	0	0,00
			<b>Summe Gruppe 82</b>	<b>0</b>	<b>0,00</b>	<b>0</b>	<b>0,00</b>
	83		<b>Allgemeine Umlagen</b>				

**Gesamtplan**  
**3. Gruppierungsübersicht**

Einwohner am 31. März 2019    7.468

Gruppierungen			Bezeichnung	Ansatz 2020		Ansatz 2019	Rechnungs- ergebnis 2018
HGr	Gr	UGr		EUR	pro Einwohner	EUR	EUR
		831	an Land	0	0,00	0	0,00
		832	an Gemeinden und Gemeindeverbände	3.848.400	515,32	3.684.800	3.376.357,38
		833	an Zweckverbände und dgl.	0	0,00	0	0,00
			<b>Summe Gruppe 83</b>	<b>3.848.400</b>	<b>515,32</b>	<b>3.684.800</b>	<b>3.376.357,38</b>
	84		<b>Weitere Finanzausgaben</b>				
		840	Inanspruchnahme aus Bürgschaften, Gewähr-und ähnlichen Verträgen	17.900	2,40	5.500	22.254,08
		841	Sonstige	0	0,00	0	0,00
		845	Verzins.v.Steuernachforderungen und -erstattungen	2.000	0,27	2.500	2.073,50
			<b>Summe Gruppe 84</b>	<b>19.900</b>	<b>2,66</b>	<b>8.000</b>	<b>24.327,58</b>
	85		Deckungsreserve	0	0,00	5.000	0,00
			<b>Summe Gruppe 85</b>	<b>0</b>	<b>0,00</b>	<b>5.000</b>	<b>0,00</b>
	86		Zuführung zum Vermögenshaushalt	2.207.100	295,54	1.528.800	2.480.757,25
			<b>Summe Gruppe 86</b>	<b>2.207.100</b>	<b>295,54</b>	<b>1.528.800</b>	<b>2.480.757,25</b>
	89		<b>Abwicklung der Vorjahre</b>				
		892	Deckung von Sollfehlbeträgen des VWH	0	0,00	0	0,00
			<b>Summe Gruppe 89</b>	<b>0</b>	<b>0,00</b>	<b>0</b>	<b>0,00</b>
			<b>Summe Hauptgruppe 8</b>	<b>6.151.300</b>	<b>823,69</b>	<b>5.356.100</b>	<b>6.027.957,96</b>
			<b>Summe der Ausgaben des Verwaltungshaushaltes</b>	<b>11.703.700</b>	<b>1.567,18</b>	<b>11.024.200</b>	<b>10.024.768,85</b>
9			<b>Ausgaben des Vermögenshaushalt</b>				
	90		Zuführung zum Verwaltungshaushalt	17.900	2,40	5.500	0,00
			<b>Summe Gruppe 90</b>	<b>17.900</b>	<b>2,40</b>	<b>5.500</b>	<b>0,00</b>
	91		<b>Zuführung an Rücklagen</b>				
		910	Zuführung an die allgemeine Rücklage	100	0,01	100	7,90
		911	Zuführung a.d. Sonderrücklage nach §19Abs.4 Nr.1 GemHVO	17.000	2,28	17.000	17.000,00
		912	Zuführung a.d. Sonderrücklage nach §19Abs.4 Nr.2 GemHVO	104.800	14,03	104.800	94.736,00
		913	Zuführung a.d. Sonderrücklage nach §19Abs.4 Nr.3 GemHVO	0	0,00	0	22.254,08
		914	Zuführung a.d. Sonderrücklage nach §19Abs.4 Nr.4 GemHVO	0	0,00	0	0,00
		9150	Zuführung a.d. Sonderrücklage nach §19Abs.4 Nr.5 GemHVO	0	0,00	0	0,00

**Gesamtplan**  
**3. Gruppierungsübersicht**

Einwohner am 31. März 2019    7.468

Gruppierungen			Bezeichnung	Ansatz 2020		Ansatz 2019	Rechnungs- ergebnis 2018
HGr	Gr	UGr		EUR	pro Einwohner	EUR	EUR
		9151	Zuführung a.d. Sonderrücklage nach §19Abs.4 Nr.6 GemHVO	0	0,00	0	0,00
		9160	Zuführung a.d. Sonderrücklage nach §19Abs.4 Nr.7 GemHVO	0	0,00	0	0,00
		9170	Zuführung a.d. Sonderrücklage nach §19Abs.4 Nr.8 GemHVO	0	0,00	0	0,00
		9171	Zuführung a.d. Sonderrücklage nach §19Abs.4 Nr.9 GemHVO	0	0,00	0	0,00
		9190	Zuführung a.d. Sonderrücklage nach §19Abs.4 Nr.10 GemHVO	0	0,00	0	0,00
		9191	Zuführung a.d. Sonderrücklage nach §19Abs.4 Nr.11 GemHVO	0	0,00	0	0,00
		9192	Zuführung a.d. Sonderrücklage nach §19Abs.4 Nr.12 GemHVO	0	0,00	0	0,00
			<b>Summe Gruppe 91</b>	<b>121.900</b>	<b>16,32</b>	<b>121.900</b>	<b>133.997,98</b>
	92		<b>Gewährung von Darlehen</b>				
		920	an Bund	0	0,00	0	0,00
		921	an Land	0	0,00	0	0,00
		922	an Gemeinde und Gemeindeverbände	0	0,00	0	0,00
		923	an Zweckverbände und dgl.	0	0,00	0	0,00
		924	an sonstigen öffentlichen Bereich	0	0,00	0	0,00
		925	an kommunale Sonderrechnungen	0	0,00	0	0,00
		926	an sonstige öffentliche Sonderrechnungen	0	0,00	0	0,00
		927	an private Unternehmen	0	0,00	0	0,00
		928	an übrige Bereiche	0	0,00	0	0,00
			<b>Summe Gruppe 92</b>	<b>0</b>	<b>0,00</b>	<b>0</b>	<b>0,00</b>
	93		<b>Vermögenserwerb</b>				
		930	Erwerb von Beteiligungen, Kapitaleinlagen	0	0,00	0	0,00
		932	Erwerb von Grundstücken	800.000	107,12	400.000	600.678,23
		935	Erwerb von bewegl. Sachen des Anlageverm.	369.500	49,48	162.700	260.966,53
			<b>Summe Gruppe 93</b>	<b>1.169.500</b>	<b>156,60</b>	<b>562.700</b>	<b>861.644,76</b>
	94 - 96		<b>Baumaßnahmen, davon</b>				
		B01	Allgemeine Verwaltung (EP 0)	0	0,00	0	0,00
		B02	Schulen (EP 2)	367.000	49,14	2.609.000	50.000,00
		B03	Eigene Sportstätten (A 56)	0	0,00	0	0,00
		B04	Städteplanung, Vermessung, Bauordnung (A 61)	0	0,00	0	0,00

**Gesamtplan**  
**3. Gruppierungsübersicht**

Einwohner am 31. März 2019    7.468

Gruppierungen			Bezeichnung	Ansatz 2020		Ansatz 2019	Rechnungs- ergebnis 2018
HGr	Gr	UGr		EUR	pro Einwohner	EUR	EUR
		B05	Wohnungsbauförderung u. Wohnungsfürsorge(A62)	0	0,00	0	0,00
		B06	Gemeinde-, Kreis-, Landes-, Bundesstraßen(A63-66)	256.000	34,28	180.000	113.527,08
		B07	Abwasserbeseitigung (A 70)	415.000	55,57	306.000	283.189,66
		B08	Abfallbeseitigung (A 72)	0	0,00	0	0,00
		B09	Versorgungsunternehmen (A 81)	90.000	12,05	99.200	11.575,74
		B10	Verkehrsunternehmen (A 82)	0	0,00	0	0,00
		B11	Allgemeines Grundvermögen (A 88)	650.000	87,04	0	25.000,00
		B12	Übrige Aufgabenbereiche (übr. A)	2.515.400	336,82	182.400	1.243.690,30
			<b>Summe Gruppe 94 - 96</b>	<b>4.293.400</b>	<b>574,91</b>	<b>3.376.600</b>	<b>1.726.982,78</b>
	97		<b>Tilgung von Krediten, Rückzahlung von inneren Darlehen</b>				
		9708	an Bund	0	0,00	0	0,00
		9709	an Bund, für außerordentliche Tilgung und für Umschuldung	0	0,00	0	0,00
		9718	an Land	0	0,00	0	0,00
		9719	an Land, für außerordentliche Tilgung und für Umschuldung	0	0,00	0	0,00
		9728	an Gemeinden und Gemeindeverbände	55.600	7,45	55.600	55.600,00
		9729	an Gemeinden und Gemeindeverbände, für außerordentliche Tilgung und für Umschuldung	0	0,00	0	0,00
		9738	an Zweckverbände und dgl.	0	0,00	0	0,00
		9739	an Zweckverbände und dgl., für außerordentliche Tilgung und für Umschuldung	0	0,00	0	0,00
		9748	an sonstigen öffentlichen Bereich	0	0,00	0	0,00
		9749	an sonstigen öffentlichen Bereich, für außerordentliche Tilgung und für Umschuldung	0	0,00	0	0,00
		9758	an kommunale Sonderrechnungen	0	0,00	0	0,00
		9759	an kommunale Sonderrechnungen, für außerordentliche Tilgung und für Umschuldung	0	0,00	0	0,00
		9768	an sonstige öffentliche Sonderrechnungen	0	0,00	0	0,00
		9769	an sonstige öffentliche Sonderrechnungen, für außerordentliche Tilgung und für Umschuldung	0	0,00	0	0,00

**Gesamtplan**  
**3. Gruppierungsübersicht**

Einwohner am 31. März 2019    7.468

Gruppierungen			Bezeichnung	Ansatz 2020		Ansatz 2019	Rechnungs- ergebnis 2018
HGr	Gr	UGr		EUR	pro Einwohner	EUR	EUR
		9778	an private Unternehmen	0	0,00	0	0,00
		9779	an private Unternehmen, für außerordentliche Tilgung und für Umschuldung	0	0,00	0	0,00
		9788	an übrige Bereiche	0	0,00	0	0,00
		9789	an übrige Bereiche, für außerordentliche Tilgung und für Umschuldung	0	0,00	0	0,00
		9798	Rückzahlung Innerer Darlehen	0	0,00	0	0,00
		9799	Rückzahlung Innerer Darlehen, außerordentliche Tilgung und Umschuldung	0	0,00	0	0,00
			<b>Summe Gruppe 97</b>	<b>55.600</b>	<b>7,45</b>	<b>55.600</b>	<b>55.600,00</b>
	98		<b>Zuweisungen und Zuschüsse für Investitionen</b>				
		980	an Bund	0	0,00	0	0,00
		981	an Land	0	0,00	0	0,00
		982	an Gemeinden und Gemeindeverbänden	0	0,00	0	0,00
		983	an Zweckverbände und dgl.	0	0,00	0	0,00
		984	an sonstigen öffentlichen Bereich	0	0,00	0	0,00
		985	an kommunale Sonderrechnungen	0	0,00	0	0,00
		986	an sonstige öffentliche Sonderrechnungen	0	0,00	0	0,00
		987	an private Unternehmen	30.000	4,02	15.000	32.000,00
		988	an übrige Bereiche	0	0,00	0	0,00
			<b>Summe Gruppe 98</b>	<b>30.000</b>	<b>4,02</b>	<b>15.000</b>	<b>32.000,00</b>
	99		<b>Sonstige Ausgaben des Vermögenshaushalts</b>				
		990	Kreditbeschaffungskosten	0	0,00	0	0,00
		991	Ablösung von Dauerlasten	0	0,00	0	0,00
		992	Deckung von Soll-Fehlbeträgen des VMH	0	0,00	0	0,00
		993	Deckungsreserve im VMH	0	0,00	0	0,00
			<b>Summe Gruppe 99</b>	<b>0</b>	<b>0,00</b>	<b>0</b>	<b>0,00</b>
			<b>Summe der Ausgaben des Vermögenshaushaltes</b>	<b>5.688.300</b>	<b>761,69</b>	<b>4.137.300</b>	<b>2.810.225,52</b>
			<b>Summe der Gesamtausgaben</b>	<b>17.392.000</b>	<b>2.328,87</b>	<b>15.161.500</b>	<b>12.834.994,37</b>

## Finanzplanung der Gemeinden und Gemeindeverbände

### 1. Einnahmen und Ausgaben nach Arten

Lfd.-Nr.	Gruppierungs-Nr.	Einnahme- bzw. Ausgabeart	2019 EUR	2020 EUR	2021 EUR	2022 EUR	2023 EUR	2024 ff EUR
1	0 - 2	<b>Einnahmen des Verwaltungshaushalts</b>						
2	0	<b>Steuern, steuerähnliche Einnahmen, allgemeine Zuweisungen und Umlagen</b>						
3	000,001	Grundsteuer A und B	529.700	533.700	534.600	539.900	545.300	0
4	003	Gewerbesteuer (brutto)	550.000	550.000	572.200	583.600	595.300	0
5		<b>Summe Gruppe 00</b>	<b>1.079.700</b>	<b>1.083.700</b>	<b>1.106.800</b>	<b>1.123.500</b>	<b>1.140.600</b>	<b>0</b>
6	010	Gemeindeanteil an der Einkommensteuer	2.482.900	2.509.600	2.631.200	2.789.100	2.956.400	0
7	012	Gemeindeanteil an der Umsatzsteuer	119.100	121.500	120.000	121.000	122.000	0
8		<b>Summe Gruppe 01</b>	<b>2.602.000</b>	<b>2.631.100</b>	<b>2.751.200</b>	<b>2.910.100</b>	<b>3.078.400</b>	<b>0</b>
9	02,03	Andere Steuern, steuerähnliche Einnahmen	51.500	53.300	46.300	46.300	46.300	0
10		<b>Summe Gruppen 02, 03</b>	<b>51.500</b>	<b>53.300</b>	<b>46.300</b>	<b>46.300</b>	<b>46.300</b>	<b>0</b>
11	04-06	<b>Allgemeine Zuweisungen</b>						
12	060	vom Bund	0	0	0	0	0	0
13	041,051,061	vom Land	3.725.800	4.350.100	3.371.000	3.371.000	3.371.000	0
14	062	von Gemeinden und Gemeindeverbänden	0	0	0	0	0	0
15		<b>Summe Gruppen 04 - 06</b>	<b>3.725.800</b>	<b>4.350.100</b>	<b>3.371.000</b>	<b>3.371.000</b>	<b>3.371.000</b>	<b>0</b>
16	07	Allgemeine Umlagen	0	0	0	0	0	0
17	091	Ausgleichsleistungen Familienleistungsausgleich (ã31a FAG)	212.800	247.200	217.300	223.800	230.500	0
18	092	Leistungen des Landes aus der Umsetzung des Vierten Gesetzes für moderne Dienstleistungen am Arbeitsmarkt	0	0	0	0	0	0



## Finanzplanung der Gemeinden und Gemeindeverbände

### 1. Einnahmen und Ausgaben nach Arten

Lfd.-Nr.	Gruppierungs-Nr.	Einnahme- bzw. Ausgabeart	2019 EUR	2020 EUR	2021 EUR	2022 EUR	2023 EUR	2024 ff EUR
19	0	<b>Summe der Steuern, steuerähnl. Einnahmen, allgemeinen Zuweisungen und Umlagen</b>	7.671.800	8.365.400	7.492.600	7.674.700	7.866.800	0
20	1	<b>Einnahmen aus Verwaltung und Betrieb</b>						
21	10,11,12	Gebühren und ähnliche Entgelte, zweckgebundene Abgaben	975.900	956.600	952.100	956.800	961.600	0
22	13,14,15	Einnahmen aus Verkauf, Mieten, Pachten, sonstigen Verwaltungs- und Betriebseinnahmen	659.800	616.600	203.400	205.800	208.200	0
23	16,17	<b>Erstattungen, Zuweisungen und Zuschüsse für laufende Zwecke</b>						
24	160,170	vom Bund	0	0	0	0	0	0
25	161,171	vom Land	61.300	99.500	60.000	61.200	62.400	0
26	162,163	vom Gemeinden und Gemeindeverbänden, von Zweckverbänden und dgl.	452.300	443.100	441.200	422.800	403.400	0
27	172,173	von Zweckverbänden und dergleichen	105.600	100.800	111.800	114.000	116.300	0
28	164-169,174-178	von übrigen Bereichen	422.700	433.100	433.200	433.400	433.600	0
29	19	<b>Aufgabenbezogene Leistungsbeteiligungen</b>						
30	191	Leistungsbeteiligung bei Leistungen für Unterkunft und Heizung an Arbeitssuchende	0	0	0	0	0	0
31	192	Leistungsbeteiligung beim Arbeitslosengeld II nach §§ 19 ff. SGB II (ohne Leistungen für Unterkunft und Heizung)	0	0	0	0	0	0
32	193	Leistungsbeteiligung bei der Eingliederung von Arbeitssuchenden nach § 16 Abs. 1, Abs. 2 Satz 2 Nr. 5 und 6, Abs. 3 und 4 SGB II	0	0	0	0	0	0
33		<b>Sume Gruppe 19</b>	0	0	0	0	0	0

## Finanzplanung der Gemeinden und Gemeindeverbände

### 1. Einnahmen und Ausgaben nach Arten

Lfd.-Nr.	Gruppierungs-Nr.	Einnahme- bzw. Ausgabeart	2019 EUR	2020 EUR	2021 EUR	2022 EUR	2023 EUR	2024 ff EUR
34	1	<b>Summe der Einnahmen aus Verwaltung und Betrieb</b>	2.677.600	2.649.700	2.201.700	2.194.000	2.185.500	0
35	2	<b>Sonstige Finanzeinnahmen</b>						
36	20	Zinseinnahmen	300	200	300	300	300	0
37	21,22	Gewinnanteile, Konzessionsabgaben	163.500	162.600	168.800	172.000	175.200	0
38	23	Schuldendiensthilfen	0	0	0	0	0	0
39	24-29	Übrige Finanzeinnahmen	511.000	525.800	525.800	525.800	525.800	0
40	2	<b>Summe der sonstige Finanzeinnahmen</b>	674.800	688.600	694.900	698.100	701.300	0
41	0 - 2	<b>Summe der Einnahmen des Verwaltungshaushalts</b>	11.024.200	11.703.700	10.389.200	10.566.800	10.753.600	0
42	3	<b>Einnahmen des Vermögenshaushalts</b>						
43	30	Zuführung vom Verwaltungshaushalt	1.528.800	2.207.100	2.718.400	2.826.000	2.924.300	0
44	31	<b>Entnahmen aus Rücklagen</b>						
45	3100	aus der allgemeinen Rücklage	184.100	2.668.400	0	0	0	0
46	3110	aus Sonderrücklagen §19 Abs.4 Nr. 1 (Rückstellungen)	0	0	0	0	0	0
47	3120	aus Sonderrücklagen §19 Abs.4 Nr. 2 (Abschreibungsrücklage)	0	0	0	0	0	0
48	3130	aus Sonderrücklagen §19 Abs.4 Nr. 3 (Gebührenaussgleichsrücklage)	5.500	17.900	17.900	17.900	17.900	0
49	3140	aus Sonderrücklagen §19 Abs.4 Nr. 4 (Finanzausgleichsrücklage)	0	0	0	0	0	0
50	3150	aus Sonderrücklagen §19 Abs.4 Nr. 5 (Pensionsrücklage)	0	0	0	0	0	0

## Finanzplanung der Gemeinden und Gemeindeverbände

### 1. Einnahmen und Ausgaben nach Arten

Lfd.-Nr.	Gruppierungs-Nr.	Einnahme- bzw. Ausgabeart	2019 EUR	2020 EUR	2021 EUR	2022 EUR	2023 EUR	2024 ff EUR
51	3151	aus Sonderrücklagen §19 Abs.4 Nr. 6 (Altersteilzeitrücklage)	0	0	0	0	0	0
52	3160	aus Sonderrücklagen §19 Abs.4 Nr. 7 (Altlastenrücklage)	0	0	0	0	0	0
53	3170	aus Sonderrücklagen §19 Abs.4 Nr. 8 (Steuerrücklage)	0	0	0	0	0	0
54	3171	aus Sonderrücklagen §19 Abs.4 Nr. 9 (Verfahrensrücklage)	0	0	0	0	0	0
55	3190	aus Sonderrücklagen §19 Abs.4 Nr.10 (Treuhandrücklage)	0	0	0	0	0	0
56	3191	aus Sonderrücklagen §19 Abs.4 Nr.11 (Stellplatzrücklage)	0	0	0	0	0	0
57	3192	aus Sonderrücklagen §19 Abs.4 Nr.12 (sonstige Sonderrücklagen)	0	0	0	0	0	0
58		<b>Summe Gruppe 31</b>	189.600	2.686.300	17.900	17.900	17.900	0
59	32,33,34	Rückflüsse von Darlehen und von Kapitaleinlagen, Einnahmen aus der Veräußerung von Beteiligungen und von Sachen des Anlagevermögens	150.900	100.900	900	900	900	0
60	35	Beiträge und ähnliche Entgelte	6.000	56.000	6.000	6.000	6.000	0
61	36	<b>Zuweisungen und Zuschüsse für Investitionen und Investitionsförderungsmaßnahmen</b>						
62	360	vom Bund	0	18.000	0	0	0	0
63	361	vom Land	2.179.100	620.000	0	0	0	0
64	362,363	vom Gemeinden und Gemeindeverbänden, von Zweckverbänden und dergleichen	82.900	0	0	0	0	0
65	364-368	von übrigen Bereichen	0	0	0	0	0	0
66		<b>Summe Gruppe 36</b>	2.262.000	638.000	0	0	0	0
67	37	<b>Einnahmen aus Krediten und inneren Darlehen</b>						

## Finanzplanung der Gemeinden und Gemeindeverbände

### 1. Einnahmen und Ausgaben nach Arten

Lfd.-Nr.	Gruppierungs-Nr.	Einnahme- bzw. Ausgabeart	2019 EUR	2020 EUR	2021 EUR	2022 EUR	2023 EUR	2024 ff EUR
68	3708	vom Bund	0	0	0	0	0	0
69	3709	vom Bund für Umschuldung	0	0	0	0	0	0
70	3718	vom Land	0	0	0	0	0	0
71	3719	vom Land für Umschuldung	0	0	0	0	0	0
72	3728, 3738	von Gemeinden und Gemeindeverbänden, von Zweckverbänden und dergleichen	0	0	0	0	0	0
73	3729, 3739	von Gemeinden und Gemeindeverbänden, von Zweckverbänden und dgl. für Umschuldung	0	0	0	0	0	0
74	3748, 3758, 3768	vom sonstigen öffentlichen Bereich und von öffentlichen Sonderrechnungen	0	0	0	0	0	0
75	3749, 3759, 3769	vom sonstigen öffentlichen Bereich und von öffentlichen Sonderrechnungen für Umschuldung	0	0	0	0	0	0
76	3778, 3788	von privaten Unternehmen und übrigen Bereichen	0	0	0	0	0	0
77	3779, 3789	von privaten Unternehmen und übrigen Bereichen für Umschuldung	0	0	0	0	0	0
78	3798	Innere Darlehen	0	0	0	0	0	0
79	3799	Innere Darlehen für Umschuldung	0	0	0	0	0	0
80		<b>Summe Gruppe 37</b>	0	0	0	0	0	0
81	3	<b>Summe der Einnahmen des Vermögenshaushalts</b>	4.137.300	5.688.300	2.743.200	2.850.800	2.949.100	0
82	0-3	<b>Summe der Gesamteinnahmen</b>	15.161.500	17.392.000	13.132.400	13.417.600	13.702.700	0
83	4 - 8	<b>Ausgaben des Verwaltungshaushalts</b>						
84	40-47	Personalausgaben	1.018.300	1.067.200	1.027.800	1.042.500	1.057.400	0

## Finanzplanung der Gemeinden und Gemeindeverbände

### 1. Einnahmen und Ausgaben nach Arten

Lfd.-Nr.	Gruppierungs-Nr.	Einnahme- bzw. Ausgabeart	2019 EUR	2020 EUR	2021 EUR	2022 EUR	2023 EUR	2024 ff EUR
85	5-6	<b>Sächlicher Verwaltungs- u. Betriebsaufwand</b>						
86	50-66	Sächlicher Verwaltungs- und Betriebsaufwand (ohne Gruppen 67 und 68 )	2.194.900	2.247.700	1.467.600	1.480.600	1.511.500	0
87	67	Erstattungen von Ausgaben des Verwaltungshaushalts (ohne Untergruppe 679)	471.700	443.400	440.800	445.400	450.000	0
88	679	Innere Verrechnungen	412.400	422.000	422.000	422.000	422.000	0
89	68	<b>Kalkulatorische Kosten</b>						
90	680	Abschreibungen	437.200	435.700	435.700	435.700	435.700	0
91	682	Auflösung von Beiträgen	0	0	0	0	0	0
92	685	Verzinsungen des Anlagenkapitals	43.600	35.100	35.100	35.100	35.100	0
93	689	Rückstellungen	17.000	17.000	17.000	17.000	17.000	0
94		<b>Summe Gruppe 68</b>	<b>497.800</b>	<b>487.800</b>	<b>487.800</b>	<b>487.800</b>	<b>487.800</b>	<b>0</b>
95	69	<b>Aufgabenbezogene Leistungsbeteiligungen</b>						
96	691	Leistungsbeteiligung bei Leistungen für Unterkunft und Heizung an Arbeitssuchende nach § 22 SGB II	0	0	0	0	0	0
97	692	Leistungsbeteiligung bei Leistungen zur Eingliederung von Arbeitssuchenden nach § 16 Abs. 2 Satz 2 Nr. 1 bis 4 SGB II	0	0	0	0	0	0
98	693	Leistungsbeteiligung bei einmaligen Leistungen an Arbeitssuchende nach § 23 Abs. 3 SGB II	0	0	0	0	0	0
99		<b>Summe Gruppe 69</b>	<b>0</b>	<b>0</b>	<b>0</b>	<b>0</b>	<b>0</b>	<b>0</b>
100	5/6	<b>Summe des Sächlichen Verwaltungs- u- Betriebsaufwands</b>	<b>3.576.800</b>	<b>3.600.900</b>	<b>2.818.200</b>	<b>2.835.800</b>	<b>2.871.300</b>	<b>0</b>
101	7	<b>Zuweisungen und Zuschüsse (nicht für Investitionen )</b>						

## Finanzplanung der Gemeinden und Gemeindeverbände

### 1. Einnahmen und Ausgaben nach Arten

Lfd.-Nr.	Gruppierungs-Nr.	Einnahme- bzw. Ausgabeart	2019 EUR	2020 EUR	2021 EUR	2022 EUR	2023 EUR	2024 ff EUR
102	70	Zuschüsse für laufende Zwecke an soziale oder ähnliche Einrichtungen	24.400	31.900	23.900	23.900	23.900	0
103	71,72	<b>Zuweisungen und sonstige Zuschüsse für laufende Zwecke, Schuldendiensthilfen</b>						
104	710,720	an Bund	0	0	0	0	0	0
105	711,721	an Land	200	200	200	200	200	0
106	712,713,722,723	an Gemeinden und Gemeindeverbände, an Zweckverbände und dgl.	1.024.300	827.800	799.500	807.200	814.900	0
107	715,725	an kommunale Sonderechnungen	0	0	0	0	0	0
108	714,716-718,724,726,727,728	an übrige Bereiche	24.100	24.400	23.000	23.000	23.000	0
109		<b>Summe Gruppe 71,72</b>	<b>1.048.600</b>	<b>852.400</b>	<b>822.700</b>	<b>830.400</b>	<b>838.100</b>	<b>0</b>
110	73-79	Leistungen der Sozialhilfe und ähnl.	0	0	0	0	0	0
111	7	<b>Summe der Zuweisungen und Zuschüsse</b>	<b>1.073.000</b>	<b>884.300</b>	<b>846.600</b>	<b>854.300</b>	<b>862.000</b>	<b>0</b>
112	8	<b>Sonstige Finanzausgaben</b>						
113	80	Zinsausgaben	11.700	10.900	10.500	10.000	9.500	0
114	810	Gewerbesteuerumlage	117.800	65.000	116.900	119.200	121.600	0
115	82,83	Allgemeine Zuweisungen und Umlagen	3.684.800	3.848.400	2.825.900	2.854.100	2.882.600	0
116	84,85	Weitere Finanzausgaben, Deckungsreserve	13.000	19.900	24.900	24.900	24.900	0
117	86	Zuführung zum Vermögenshaushalt	1.528.800	2.207.100	2.718.400	2.826.000	2.924.300	0
118	892	Deckung von Fehlbeträgen ( Soll-Fehlbeträge)	0	0	0	0	0	0

## Finanzplanung der Gemeinden und Gemeindeverbände

### 1. Einnahmen und Ausgaben nach Arten

Lfd.-Nr.	Gruppierungs-Nr.	Einnahme- bzw. Ausgabeart	2019 EUR	2020 EUR	2021 EUR	2022 EUR	2023 EUR	2024 ff EUR
119	8	<b>Summe der Sonstigen Finanzausgaben</b>	5.356.100	6.151.300	5.696.600	5.834.200	5.962.900	0
120	4- 8	<b>Summe der Ausgaben des Verwaltungshaushalts</b>	11.024.200	11.703.700	10.389.200	10.566.800	10.753.600	0
121	9	<b>Ausgaben der Vermögenshaushalts</b>						
122	90	Zuführung zum Verwaltungshaushalt	5.500	17.900	17.900	17.900	17.900	0
123	91	<b>Zuführung an Rücklagen</b>						
124	9100	an die allgemeine Rücklage	100	100	2.290.900	2.398.500	2.496.800	0
125	9110	an Sonderrücklagen §19 Abs.4 Nr. 1 (Rückstellungen)	17.000	17.000	17.000	17.000	17.000	0
126	9120	an Sonderrücklagen §19 Abs.4 Nr. 2 (Abschreibungsrücklage)	104.800	104.800	104.800	104.800	104.800	0
127	9130	an Sonderrücklagen §19 Abs.4 Nr. 3 (Gebührenaufgleichsrücklage)	0	0	0	0	0	0
128	9140	an Sonderrücklagen §19 Abs.4 Nr. 4 (Finanzaufgleichsrücklage)	0	0	0	0	0	0
129	9150	an Sonderrücklagen §19 Abs.4 Nr. 5 (Pensionsrücklage)	0	0	0	0	0	0
130	9151	an Sonderrücklagen §19 Abs.4 Nr. 6 (Altersteilzeitrücklage)	0	0	0	0	0	0
131	9160	an Sonderrücklagen §19 Abs.4 Nr. 7 (Altlastenrücklage)	0	0	0	0	0	0
132	9170	an Sonderrücklagen §19 Abs.4 Nr. 8 (Steuerrücklage)	0	0	0	0	0	0
133	9171	an Sonderrücklagen §19 Abs.4 Nr. 9 (Verfahrensrücklage)	0	0	0	0	0	0
134	9190	an Sonderrücklagen §19 Abs.4 Nr.10 (Treuhandrücklage)	0	0	0	0	0	0
135	9191	an Sonderrücklagen §19 Abs.4 Nr.11 (Stellplatzrücklage)	0	0	0	0	0	0
136	9192	an Sonderrücklagen §19 Abs.4 Nr.12 (sonstige Sonderrücklagen)	0	0	0	0	0	0
137		<b>Sume Gruppe 91</b>	121.900	121.900	2.412.700	2.520.300	2.618.600	0

## Finanzplanung der Gemeinden und Gemeindeverbände

### 1. Einnahmen und Ausgaben nach Arten

Lfd.-Nr.	Gruppierungs-Nr.	Einnahme- bzw. Ausgabeart	2019 EUR	2020 EUR	2021 EUR	2022 EUR	2023 EUR	2024 ff EUR
138	92,98	<b>Gewährung von Darlehen, Zuweisungen und Zuschüsse für Investitionen</b>						
139	920,980	an Bund	0	0	0	0	0	0
140	921,981	an Land	0	0	0	0	0	0
141	922,982,923,983	an Gemeinden und Gemeindeverbände, an Zweckverbände und dergleichen	0	0	0	0	0	0
142	924-928,984-988	an übrige Bereiche	15.000	30.000	0	0	0	0
143		Summe Gruppe 92	0	0	0	0	0	0
144		Summe Gruppe 98	15.000	30.000	0	0	0	0
145	93	<b>Vermögenserwerb</b>						
146	930	Erwerb von Beteiligungen, Kapitaleinlagen	0	0	0	0	0	0
147	932	Erwerb von Grundstücken	400.000	800.000	0	0	0	0
148	935	Erwerb von beweglichen Sachen des Anlagevermögens	162.700	369.500	1.000	1.000	1.000	0
149		<b>Summe Gruppe 93</b>	562.700	1.169.500	1.000	1.000	1.000	0
150	94 - 96	Baumaßnahmen	3.376.600	4.293.400	256.000	256.000	256.000	0
151	97	<b>Tilgung von Krediten, Rückzahlung von inneren Darlehen</b>						
152	9708	an Bund	0	0	0	0	0	0
153	9709	an Bund, für außerordentliche Tilgung und für Umschuldung	0	0	0	0	0	0



## Finanzplanung der Gemeinden und Gemeindeverbände

### 1. Einnahmen und Ausgaben nach Arten

Lfd.-Nr.	Gruppierungs-Nr.	Einnahme- bzw. Ausgabeart	2019 EUR	2020 EUR	2021 EUR	2022 EUR	2023 EUR	2024 ff EUR
154	9718	an Land	0	0	0	0	0	0
155	9719	an Land, für außerordentliche Tilgung und für Umschuldung	0	0	0	0	0	0
156	9728,9738	an Gemeinden und Gemeindeverbände, an Zweckverbände u dgl.	55.600	55.600	55.600	55.600	55.600	0
157	9729, 9739	an Gemeinden und Gemeindeverbände, an Zweckverbände u dgl., für außerordentliche Tilgung und für Umschuldung	0	0	0	0	0	0
158	9748,9758, 9768	an sonstigen öffentlichen Bereich und an öffentliche Sonderrechnungen	0	0	0	0	0	0
159	9749, 9759, 9769	an sonstigen öffentlichen Bereich und an öffentliche Sonderrechnungen, für außerordentliche Tilgung und für Umschuldung	0	0	0	0	0	0
160	9778, 9788	an private Unternehmen und an übrige Bereiche	0	0	0	0	0	0
161	9779, 9789	an private Unternehmen und an übrige Bereiche, für außerordentliche Tilgung und für Umschuldung	0	0	0	0	0	0
162	9798	Rückzahlung innere Darlehen	0	0	0	0	0	0
163	9799	Rückzahlung innere Darlehen, außerordentliche Tilgung und Umschuldung	0	0	0	0	0	0
164		<b>Summe Gruppe 97</b>	55.600	55.600	55.600	55.600	55.600	0
165	992	Deckung von Fehlbeträgen (Soll-Fehlbeträgen)	0	0	0	0	0	0
166	990,991,993	übrige Ausgaben des Vermögenshaushalts, Deckungsreserve im Vermögenshaushalt	0	0	0	0	0	0
167	9	<b>Summe der Ausgaben des Vermögenshaushalts</b>	4.137.300	5.688.300	2.743.200	2.850.800	2.949.100	0
168	4- 9	<b>Summe der Gesamtausgaben</b>	15.161.500	17.392.000	13.132.400	13.417.600	13.702.700	0

**2. Investitionen und Investitionsförderungsmaßnahmen  
nach Aufgabenbereichen**

Lfd.-Nr.	Gliederung	Einnahmen bzw. Ausgaben in den Aufgabenbereichen	2019 EUR	2020 EUR	2021 EUR	2022 EUR	2023 EUR	2024 ff EUR
1	00-08	Allgemeine Verwaltung	5.000	1.000	1.000	1.000	1.000	0
2	10-16	Öffentliche Sicherheit und Ordnung	125.000	2.115.400	0	0	0	0
3	2	<b>Schulen</b>						
4	21	Grund und Hauptschulen	0	0	0	0	0	0
5	22	Realschulen	0	0	0	0	0	0
6	23	Gymnasien, Kollegs (ohne berufliche Gymnasien)	0	0	0	0	0	0
7	24	Berufliche Schulen	0	0	0	0	0	0
8	27	Sonderschulen (Förderschulen)	0	0	0	0	0	0
9	28	Gesamtschulen u. dgl.	2.702.300	514.000	0	0	0	0
10	20,29	Schulverwaltung, übrige schulische Aufgaben	0	0	0	0	0	0
11	2	<b>Einzelplan 2 zusammen</b>	2.702.300	514.000	0	0	0	0
12	3	<b>Wissenschaft, Forschung, Kulturpflege</b>						
13	31	Wissenschaft, Forschung	0	0	0	0	0	0
14	35	Volksbildung	0	0	0	0	0	0
15	30,32-34,36,37	Übriges	0	0	0	0	0	0
16	3	<b>Einzelplan 3 zusammen</b>	0	0	0	0	0	0
17	4	<b>Soziale Sicherung</b>						
18	41	Sozialhilfe nach dem BSHG	0	0	0	0	0	0
19	42	Asylbewerberleistungsgesetz	0	0	0	0	0	0
20	43	Einrichtungen der Sozialhilfe	0	0	0	0	0	0

**2. Investitionen und Investitionsförderungsmaßnahmen  
nach Aufgabenbereichen**

Lfd.-Nr.	Gliederung	Einnahmen bzw. Ausgaben in den Aufgabenbereichen	2019 EUR	2020 EUR	2021 EUR	2022 EUR	2023 EUR	2024 ff EUR
21	45	Jugendhilfe nach dem KJHF	0	0	0	0	0	0
22	46	Einrichtungen der Jugendhilfe	182.400	400.000	0	0	0	0
23	40,44,47-49	Übriges	0	0	0	0	0	0
24	4	<b>Einzelplan 4 zusammen</b>	182.400	400.000	0	0	0	0
25	5	<b>Gesundheit, Sport, Erholung</b>						
26	51	Krankenhäuser	0	0	0	0	0	0
27	50,54	Sonstige Einrichtung des Gesundheitswesens	0	0	0	0	0	0
28	55-57	Sport, Badeanstalten	15.000	30.000	0	0	0	0
29	58,59	übriges	29.900	100.000	0	0	0	0
30	5	<b>Einzelplan 5 zusammen</b>	44.900	130.000	0	0	0	0
31	6	<b>Bau- und Wohnungswesen, Verkehr</b>						
32	63-66	Straßen	180.000	256.000	0	0	0	0
33	60,61,62,67-69	übriges	0	25.000	0	0	0	0
34	6	<b>Einzelplan 6 zusammen</b>	180.000	281.000	0	0	0	0
35	7	<b>Öffentliche Einrichtungen, Wirtschaftsförderung</b>						
36	70	Abwasserbeseitigung	306.000	419.000	183.000	183.000	183.000	0
37	72	Abfallbeseitigung	0	0	0	0	0	0
38	73-79	Übriges	9.500	92.500	0	0	0	0

**2. Investitionen und Investitionsförderungsmaßnahmen  
nach Aufgabenbereichen**

Lfd.-Nr.	Gliederung	Einnahmen bzw. Ausgaben in den Aufgabenbereichen	2019 EUR	2020 EUR	2021 EUR	2022 EUR	2023 EUR	2024 ff EUR
39	7	<b>Einzelplan 7 zusammen</b>	315.500	511.500	183.000	183.000	183.000	0
40	8	<b>Wirtschaftliche Unternehmen, allgemeines Grund- und Sondervermögen</b>						
41	80-87	Wirtschaftliche Unternehmen	99.200	90.000	73.000	73.000	73.000	0
42	88,89	Allgemeines Grund- und Sondervermögen (soweit nicht anderen Aufgabenbereichen zuzuordnen)	300.000	1.450.000	0	0	0	0
43	8	<b>Einzelplan 8 zusammen</b>	399.200	1.540.000	73.000	73.000	73.000	0
44	0-8	<b>(Sach-) Investitionen insgesamt</b>	3.954.300	5.492.900	257.000	257.000	257.000	0

**Investitionsprogramm für den Planungszeitraum von 2019 bis 2023**

Ua	Bezeichnung	Gesamtbedarf	Ansatz 2019	Ansatz 2020	Ansatz 2021	Ansatz 2022	Ansatz 2023	bisher bereitgestellt	Ansatz künftige Jahre
		EUR	EUR	EUR	EUR	EUR	EUR	EUR	EUR
0000	<b>Einzelplan 0</b> <b>Allgemeine Verwaltung</b> <b>Gemeindeorgane</b> 002: Ausstattung und Ausrüstungsgegenstände 9350 Erwerb von beweglichem Vermögen	0	5.000	1.000	1.000	1.000	1.000	0	0

**Investitionsprogramm für den Planungszeitraum von 2019 bis 2023**

Ua	Bezeichnung	Gesamtbedarf	Ansatz 2019	Ansatz 2020	Ansatz 2021	Ansatz 2022	Ansatz 2023	bisher bereitgestellt	Ansatz künftige Jahre
		EUR	EUR	EUR	EUR	EUR	EUR	EUR	EUR
1300	<b>Einzelplan 1</b>								
	<b>Öffentliche Sicherheit und Ordnung</b>								
	<b>Feuerwehren</b>								
	<b>001: Allgemeines (Ausstattung- und Ausrüstungsgegenstände)</b>								
	3620 Zuweisungen und Zuschüsse des Kreises	0	0	0	0	0	0	0	0
	9350 Erwerb von beweglichem Vermögen	0	25.000	25.000	0	0	0	0	0
	<b>002: Beschaffung von Digitalfunkgeräten</b>								
	3620 Zuweisungen und Zuschüsse des Kreises	0	0	0	0	0	0	0	0
	9350 Erwerb von beweglichem Vermögen	0	0	0	0	0	0	0	0
	<b>003: Neubau eines FFW-Gebäudes</b>								
3610 Zuweisungen und Zuschüsse vom Land	0	0	300.000	0	0	0	0	0	
9320 Erwerb von Grundstücken	0	100.000	0	0	0	0	0	0	
9600 Baukosten	0	0	2.090.400	0	0	0	0	0	

**Investitionsprogramm für den Planungszeitraum von 2019 bis 2023**

Ua	Bezeichnung	Gesamtbedarf	Ansatz 2019	Ansatz 2020	Ansatz 2021	Ansatz 2022	Ansatz 2023	bisher bereitgestellt	Ansatz künftige Jahre
		EUR	EUR	EUR	EUR	EUR	EUR	EUR	EUR
1300	Feuerwehren								
	004: Verbesserung der Zufahrts- u. Parksituation bei der FFW								
	9600 Baukosten	0	0	0	0	0	0	0	0

**Investitionsprogramm für den Planungszeitraum von 2019 bis 2023**

Ua	Bezeichnung	Gesamtbedarf	Ansatz 2019	Ansatz 2020	Ansatz 2021	Ansatz 2022	Ansatz 2023	bisher bereitgestellt	Ansatz künftige Jahre
		EUR	EUR	EUR	EUR	EUR	EUR	EUR	EUR
2810	<b>Einzelplan 2 Schulen</b>								
	<b>Grund-und Gemeinschaftsschule</b>								
	<b>001: Allgemeines (Ausstattung- und Ausrüstungsgegenstände)</b>								
	9350 Erwerb von beweglichem Vermögen	0	25.000	65.000	0	0	0	0	0
	<b>002: Sanierung der Lehrküche</b>								
	3610 Zuweisungen und Zuschüsse vom Land	0	0	0	0	0	0	0	0
	9600 Baukosten	0	0	100.000	0	0	0	0	0
	<b>003: Umrüstung der Innenbeleuchtung auf LED</b>								
3600 Zuweisungen und Zuschüsse vom Bund	0	0	0	0	0	0	0	0	
9600 Baukosten	0	0	0	0	0	0	0	0	
<b>004: Beschattungssysteme für Klassenräume</b>									
9350 Erwerb von beweglichem Vermögen	0	7.000	5.000	0	0	0	0	0	



Investitionsprogramm für den Planungszeitraum von 2019 bis 2023

Ua	Bezeichnung	EUR							
		Gesamt- bedarf	Ansatz 2019	Ansatz 2020	Ansatz 2021	Ansatz 2022	Ansatz 2023	bisher bereit- gestellt	Ansatz künftige Jahre
2810	Grund-und Gemeinschaftsschule	005: Kauf von interaktiven Tafeln	0	30.000	0	0	0	0	0
		9350 Erwerb von beweglichem Vermögen	0	30.000	0	0	0	0	0
		006: Sicherung des Schulgeländes (Videüberwachung)	0	0	15.000	0	0	0	0
		9350 Erwerb von beweglichem Vermögen	0	0	0	0	0	0	0
		007: Neubau eines Fahrradabstellplatzes	0	9.000	12.000	0	0	0	0
		9600 Baukosten	0	9.000	12.000	0	0	0	0
		008: Schulinu-und Umbau-Booster Bildungszentrum-	0	0	0	0	0	0	0
		3610 Zuweisungen und Zuschüsse vom Land	0	1.950.000	0	0	0	0	0
		9600 Baukosten	0	2.600.000	0	0	0	0	0
		009: Aufbau einer Photovoltaikanlage	0	0	20.000	0	0	0	0
9600 Baukosten	0	0	20.000	0	0	0	0		

**Investitionsprogramm für den Planungszeitraum von 2019 bis 2023**

Ua	Bezeichnung	Gesamt- bedarf	Ansatz 2019	Ansatz 2020	Ansatz 2021	Ansatz 2022	Ansatz 2023	bisher bereit- gestellt	Ansatz künftige Jahre
		EUR	EUR	EUR	EUR	EUR	EUR	EUR	EUR
2810	<b>Grund-und Gemeinschaftsschule</b>								
	010: Aufbau eines EDV Schülernetzes								
	9350 Erwerb von beweglichem Vermögen	0	26.300	27.000	0	0	0	0	0
	012: Erstausrüstung für die Außenstelle EAE								
	3610 Zuweisungen und Zuschüsse vom Land	0	5.000	5.000	0	0	0	0	0
	9350 Erwerb von beweglichem Vermögen	0	5.000	5.000	0	0	0	0	0
	013: Sanierung der Fenster und Außenfassade Straßenseite Twiete								
	9600 Baukosten	0	0	235.000	0	0	0	0	0

**Investitionsprogramm für den Planungszeitraum von 2019 bis 2023**

Ua	Bezeichnung	Gesamtbedarf	Ansatz 2019	Ansatz 2020	Ansatz 2021	Ansatz 2022	Ansatz 2023	bisher bereitgestellt	Ansatz künftige Jahre
		EUR	EUR	EUR	EUR	EUR	EUR	EUR	EUR
4640	<b>Einzelplan 4</b>								
	<b>Soziale Sicherung</b>								
	<b>Kindergärten, Kindertagesstätten</b>								
	<b>001: Erweiterungs-, Neu-, Um- und Ausbauten KITA</b>								
	3610 Zuweisungen und Zuschüsse vom Land	0	0	300.000	0	0	0	0	0
	9600 Baukosten	0	100.000	400.000	0	0	0	0	0
	<b>002: Erwerb und Umbau einer KITA (A5)</b>								
	3610 Zuweisungen und Zuschüsse vom Land	0	150.000	0	0	0	0	0	0
	9320 Erwerb von Grundstücken	0	0	0	0	0	0	0	0
	9600 Baukosten	0	0	0	0	0	0	0	0
<b>003: Qualitätsverbesserungen gem. KITA-Sofortprogramm</b>									
3610 Zuweisungen und Zuschüsse vom Land	0	74.100	0	0	0	0	0	0	
9600 Baukosten	0	82.400	0	0	0	0	0	0	

**Investitionsprogramm für den Planungszeitraum von 2019 bis 2023**

Ua	Bezeichnung	Gesamtbedarf	Ansatz 2019	Ansatz 2020	Ansatz 2021	Ansatz 2022	Ansatz 2023	bisher bereitgestellt	Ansatz künftige Jahre
		EUR	EUR	EUR	EUR	EUR	EUR	EUR	EUR
5600	<b>Einzelplan 5</b>								
	<b>Gesundheit, Sport, Erholung</b>								
	<b>Sportanlagen</b>								
	001: Investitionszuschüsse an Boostedter Sportvereine								
	9870 Zuweisungen und Zuschüsse für Investitionen	0	15.000	30.000	0	0	0	0	0
	002: Errichtung und Sanierung der Fußballplätze beim SVB								
	9500 Baukosten	0	0	0	0	0	0	0	0
9870 Zuweisungen und Zuschüsse für Investitionen	0	0	0	0	0	0	0	0	
	005: Zuschuss an den Schützenverein für Lichtpunkt-Sportgeräte								
	9870 Zuweisungen und Zuschüsse für Investitionen	0	0	0	0	0	0	0	0
5800	<b>Öffentliche Anlagen/Wanderweg</b>								

**Investitionsprogramm für den Planungszeitraum von 2019 bis 2023**

Ua	Bezeichnung	Gesamtbedarf	Ansatz 2019	Ansatz 2020	Ansatz 2021	Ansatz 2022	Ansatz 2023	bisher bereitgestellt	Ansatz künftige Jahre
		EUR	EUR	EUR	EUR	EUR	EUR	EUR	EUR
5800	Öffentliche Anlagen/Wanderweg 001: Neu- und Ersatzbeschaffung von Spielplatzgeräten								
	9350 Erwerb von beweglichem Vermögen	0	29.900	100.000	0	0	0	0	0

**Investitionsprogramm für den Planungszeitraum von 2019 bis 2023**

Ua	Bezeichnung	Gesamt- bedarf	Ansatz 2019	Ansatz 2020	Ansatz 2021	Ansatz 2022	Ansatz 2023	bisher bereit- gestellt	Ansatz künftige Jahre
		EUR	EUR	EUR	EUR	EUR	EUR	EUR	EUR
	<b>Einzelplan 6</b>								
	<b>Bau- und Wohnungswesen, Verkehr</b>								
<b>6200</b>	<b>Förderung des Wohnungsbaues</b>								
	<b>001: Allgemeines</b>								
3260	Rückflüsse aus Darlehen BGH	0	500	500	500	500	500	0	0
3271	Rückflüsse aus Darlehen (Private)	0	400	400	400	400	400	0	0
<b>6300</b>	<b>Gemeindestraßen</b>								
	<b>001: Sanierung von Straßenoberflächen</b>								
3620	Zuweisungen und Zuschüsse des Kreises	0	82.900	0	0	0	0	0	0
9610	Baukosten	0	100.000	100.000	0	0	0	0	0
	<b>002: Erschließung der ehemaligen Rantzau-Kaserne</b>								
3500	Erstattung von Erschließungskosten	0	0	50.000	0	0	0	0	0
9500	Baukosten	0	50.000	100.000	0	0	0	0	0
	<b>003: Bau einer Fahrradsammelgarage</b>								
3610	Zuweisungen und Zuschüsse vom Land	0	0	15.000	0	0	0	0	0

**Investitionsprogramm für den Planungszeitraum von 2019 bis 2023**

Ua	Bezeichnung	Gesamtbedarf	Ansatz 2019	Ansatz 2020	Ansatz 2021	Ansatz 2022	Ansatz 2023	bisher bereitgestellt	Ansatz künftige Jahre
		EUR	EUR	EUR	EUR	EUR	EUR	EUR	EUR
6300	<b>Gemeindestraßen</b>								
	003: Bau einer Fahrradsammelgarage								
	9600 Baukosten	0	0	20.000	0	0	0	0	0
	004: Ausbau von Gemeindestraßen (Heideweg)								
	9500 Baukosten	0	0	5.000	0	0	0	0	0
6300	005: Erwerb von Geschwindigkeitsanzeigetafeln								
	9350 Erwerb von beweglichem Vermögen	0	0	0	0	0	0	0	0
	006: Erschließung Baugebiet Waldsiedlung								
6300	9500 Baukosten	0	0	1.000	0	0	0	0	0
6300	009: AKN Halbschrankenerweiterung Stückentredder								
	9500 Baukosten	0	30.000	30.000	0	0	0	0	0
6700	<b>Straßenbeleuchtung</b>								
	001: Erneuerung der Straßenbeleuchtung								

**Investitionsprogramm für den Planungszeitraum von 2019 bis 2023**

Ua	Bezeichnung	Gesamtbedarf	Ansatz 2019	Ansatz 2020	Ansatz 2021	Ansatz 2022	Ansatz 2023	bisher bereitgestellt	Ansatz künftige Jahre
		EUR	EUR	EUR	EUR	EUR	EUR	EUR	EUR
6700	Straßenbeleuchtung 001: Erneuerung der Straßenbeleuchtung 9600 Baukosten	0	0	25.000	0	0	0	0	0



**Investitionsprogramm für den Planungszeitraum von 2019 bis 2023**

Ua	Bezeichnung	Gesamt- bedarf	Ansatz 2019	Ansatz 2020	Ansatz 2021	Ansatz 2022	Ansatz 2023	bisher bereit- gestellt	Ansatz künftige Jahre
		EUR	EUR	EUR	EUR	EUR	EUR	EUR	EUR
7000	<b>Einzelplan 7</b>								
	<b>Öffentliche Einrichtungen, Wirtschaftsförderung</b>								
	<b>Abwasserbeseitigung</b>								
	<b>001: Sanierung von Schmutzwasserkanälen</b>								
	9602 Baukosten	0	183.000	230.000	180.000	180.000	180.000	0	0
	<b>002: Allgemeines (Hausanschlüsse)</b>								
	3500 Anschlussbeiträge	0	3.000	3.000	3.000	3.000	3.000	0	0
	9601 Neu-, Um- u. Erweiterungsbauten Rohrnetz	0	20.000	15.000	3.000	3.000	3.000	0	0
<b>003: Ausstattungs- und Ausrüstungsgegenstände</b>									
9350 Erwerb von beweglichem Vermögen	0	0	4.000	0	0	0	0	0	
<b>004: Erneuerung von Großbelüftern für das Belebungsbecken</b>									
3600 Zuweisungen und Zuschüsse vom Bund	0	0	18.000	0	0	0	0	0	
9600 Baukosten	0	0	60.000	0	0	0	0	0	

**Investitionsprogramm für den Planungszeitraum von 2019 bis 2023**

Ua	Bezeichnung	Gesamtbedarf	Ansatz 2019	Ansatz 2020	Ansatz 2021	Ansatz 2022	Ansatz 2023	bisher bereitgestellt	Ansatz künftige Jahre
		EUR	EUR	EUR	EUR	EUR	EUR	EUR	EUR
7000	<b>Abwasserbeseitigung</b> 005: Sanierung Emscherbrunnen-Schaltschrank-								
	9600 Baukosten	0	23.000	0	0	0	0	0	0
7020	<b>Sanierung von Regenwasserkanälen</b> 001: Sanierung von Regenwasserkanälen								
	9600 Baukosten	0	80.000	80.000	0	0	0	0	0
	002: Neu-, Um- u. Erweiterungsbauten RW-Rohrnetz								
	9600 Baukosten	0	0	30.000	0	0	0	0	0
7600	<b>Dorfgemeinschaftshaus Hof Lübbe</b> 001: Allgemeines (Ausstattung Hof Lübbe)								
	9350 Erwerb von beweglichem Vermögen	0	1.500	19.500	0	0	0	0	0
7710	<b>Bauhof</b> 001: Allgemeines (Ausstattung Bauhof)								

121

**Investitionsprogramm für den Planungszeitraum von 2019 bis 2023**

Ua	Bezeichnung	Gesamt- bedarf	Ansatz 2019	Ansatz 2020	Ansatz 2021	Ansatz 2022	Ansatz 2023	bisher bereit- gestellt	Ansatz künftige Jahre
		EUR	EUR	EUR	EUR	EUR	EUR	EUR	EUR
7710	<b>Bauhof</b>								
	001: Allgemeines (Ausstattung Bauhof)								
	3450 Veräußerung von beweglichen Sachen	0	0	0	0	0	0	0	0
	9350 Erwerb von beweglichem Vermögen	0	8.000	8.000	0	0	0	0	0
	003: Erwerb eines Bauhoffahrzeuges								
	3450 Veräußerung von beweglichen Sachen	0	0	0	0	0	0	0	0
9350 Erwerb von beweglichem Vermögen	0	0	65.000	0	0	0	0	0	

**Investitionsprogramm für den Planungszeitraum von 2019 bis 2023**

Ua	Bezeichnung	Gesamt- bedarf	Ansatz 2019	Ansatz 2020	Ansatz 2021	Ansatz 2022	Ansatz 2023	bisher bereit- gestellt	Ansatz künftige Jahre
		EUR	EUR	EUR	EUR	EUR	EUR	EUR	EUR
	<b>Einzelplan 8</b>								
	<b>Wirtschaftliche Unternehmen</b>								
	<b>Allgem. Grund- und</b>								
	<b>Sondervermögen</b>								
<b>8150</b>	<b>Wasserversorgung</b>								
	<b>001: Allgemeines</b>								
	(Hausanschlüsse)								
	3500 Anschlussbeiträge	0	3.000	3.000	3.000	3.000	3.000	0	0
	9600 Neu-Um-Erweiterungs- bauten Rohrnetz	0	20.000	20.000	3.000	3.000	3.000	0	0
	<b>002: Sanierung von</b>								
	Wasserleitungen								
	9410 Baukosten	0	70.000	70.000	70.000	70.000	70.000	0	0
	<b>003: Erneuerung der</b>								
	SPS-Technik								
	9600 Baukosten	0	9.200	0	0	0	0	0	0
<b>8800</b>	<b>Bebaute und unbebaute</b>								
	<b>Grundstücke</b>								
	<b>001: Allgemeines</b>								
	3400 Veräußerung von Grundstücken	0	150.000	100.000	0	0	0	0	0
	9320 Ankauf von Grundstücken und Moorflächen	0	300.000	800.000	0	0	0	0	0

**Investitionsprogramm für den Planungszeitraum von 2019 bis 2023**

Ua	Bezeichnung	Gesamt- bedarf	Ansatz 2019	Ansatz 2020	Ansatz 2021	Ansatz 2022	Ansatz 2023	bisher bereit- gestellt	Ansatz künftige Jahre
		EUR	EUR	EUR	EUR	EUR	EUR	EUR	EUR
8800	<b>Bebaute und unbebaute Grundstücke</b> 002: Abbruch Wohnbaufläche Waldsiedlung (F-Bereich) 9400 Baukosten	0	0	650.000	0	0	0	0	0

**Investitionsprogramm für den Planungszeitraum von 2019 bis 2023**

Ua	Bezeichnung	Gesamt- bedarf	Ansatz 2019	Ansatz 2020	Ansatz 2021	Ansatz 2022	Ansatz 2023	bisher bereit- gestellt	Ansatz künftige Jahre
		EUR	EUR	EUR	EUR	EUR	EUR	EUR	EUR
	<b>Einzelplan 9</b>								
	<b>Allgemeine Finanzwirtschaft</b>								
<b>9100</b>	<b>Sonstige Allgemeine Finanzwirtschaft</b>								
	001: Allgemeines								
	3000 Zuführung vom Verwaltungshaushalt	0	1.407.000	2.085.300	2.596.600	2.704.200	2.802.500	0	0
	3001 Zuführung vom Verwaltungshaushalt Abschreibungsrücklage	0	104.800	104.800	104.800	104.800	104.800	0	0
	3010 Zuführung vom Verwaltungshaushalt - Rückstellung Entschlammung Vererdungsbecken	0	17.000	17.000	17.000	17.000	17.000	0	0
	3030 Zuführung vom Verwaltungshaushalt - Gebührenaussgleichsrücklage Abwasser -	0	0	0	0	0	0	0	0
	3031 Zuführung vom Verwaltungshaushalt - Gebührenaussgleichsrücklage Wasservers. -	0	0	0	0	0	0	0	0
	3032 Zuführung vom Verwaltungshaushalt - Gebührenaussgleichsrücklage Str.Reinigung-	0	0	0	0	0	0	0	0
	3100 Entnahme aus der allgemeinen Rücklage	0	184.100	2.668.400	0	0	0	0	0

Investitionsprogramm für den Planungszeitraum von 2019 bis 2023

Ua	Bezeichnung	EUR						
		Gesamt- bedarf	Ansatz 2019	Ansatz 2020	Ansatz 2021	Ansatz 2022	Ansatz 2023	bisher bereit- gestellt
9100	Sonstige Allgemeine Finanzwirtschaft 001: Allgemeines Entnahme aus der Rücklage für gemeinnützige Zwecke Entnahme aus der Abschreibungsrücklage Abwasser/W Entnahme aus der Gebührenaussgleichs- klage Abwasserbeseitigung 3101 Entnahme aus der 5.500 14.000 3.900 14.000 3.900 14.000 3.900 14.000 3.900 0 0 0 0 0 0 0 0 0 0	0	0	0	0	0	0	0
		0	0	0	0	0	0	0
		0	0	0	0	0	0	0
		0	0	0	0	0	0	0
		0	0	0	0	0	0	0
		0	0	0	0	0	0	0
		0	0	0	0	0	0	0
		0	0	0	0	0	0	0
		0	0	0	0	0	0	0
		0	0	0	0	0	0	0
		0	0	0	0	0	0	0
		0	0	0	0	0	0	0

**Investitionsprogramm für den Planungszeitraum von 2019 bis 2023**

Ua	Bezeichnung	Gesamtbedarf	Ansatz 2019	Ansatz 2020	Ansatz 2021	Ansatz 2022	Ansatz 2023	bisher bereitgestellt	Ansatz künftige Jahre
		EUR	EUR	EUR	EUR	EUR	EUR	EUR	EUR
9100	<b>Sonstige Allgemeine Finanzwirtschaft</b>								
	001: Allgemeines								
9002	Zuführung an den Verwaltungshaushalt Gebührenaussgleichsrücklage Str. Reinigung	0	5.500	14.000	14.000	14.000	14.000	0	0
9003	Zuführung an den Verwaltungshaushalt Gebührenaussgleichsrücklage Wasserversorgung	0	0	3.900	3.900	3.900	3.900	0	0
9100	Zuführung an die allgemeine Rücklage	0	0	0	2.290.800	2.398.400	2.496.700	0	0
9101	Zuführung an die Sonderrücklage -Gemn. Zwecke-	0	100	100	100	100	100	0	0
9110	Zuführung an die Sonderrücklage - Vererdungsbeckenentschlammung -	0	17.000	17.000	17.000	17.000	17.000	0	0
9120	Zuführung an die Abschreibungsrücklagen Wasser u. Abwasser	0	104.800	104.800	104.800	104.800	104.800	0	0
9130	Zuführung an die Gebührenaussgleichsrücklage Abwasser	0	0	0	0	0	0	0	0
9131	Zuführung an die Gebührenaussgleichsrücklage Wasservers.	0	0	0	0	0	0	0	0



**Investitionsprogramm für den Planungszeitraum von 2019 bis 2023**

Ua	Bezeichnung	Gesamt- bedarf	Ansatz 2019	Ansatz 2020	Ansatz 2021	Ansatz 2022	Ansatz 2023	bisher bereit- gestellt	Ansatz künftige Jahre
		EUR	EUR	EUR	EUR	EUR	EUR	EUR	EUR
9100	<b>Sonstige Allgemeine Finanzwirtschaft</b>								
	001: Allgemeines								
9132	Zuführung an die Sonderrücklage - Gebührenaussgleichsrücklage Str.Reinigung-	0	0	0	0	0	0	0	0
9270	Gewährung Überbrückungsdarlehens an Vereine	0	0	0	0	0	0	0	0
9728	Tilgung von Krediten (Schulbau)	0	55.600	55.600	55.600	55.600	55.600	0	0
9200	<b>Abwicklung der Vorjahre</b>								
	001: Allgemeines								
3950	Übertragung und Abschlussbuchungen	0	0	0	0	0	0	0	0
9950	Abwicklung der Vorjahre	0	0	0	0	0	0	0	0
	<b>Summe aller Einzelpläne:</b>								
	Einnahmen	0	4.137.300	5.688.300	2.743.200	2.850.800	2.949.100	0	0
	Ausgaben	0	4.137.300	5.688.300	2.743.200	2.850.800	2.949.100	0	0
	Überschuss / Zuschussbedarf (+/-)	0	0	0	0	0	0	0	0